

YALPI HUDUDIY MAHSULOT

Davlat statistika ishlari dasturiga muvofiq, Davlat statistika qo`mitasi tomonidan 2019-yil yanvar–sentabr oylari uchun Qoraqalpog`iston Respublikasi, viloyatlar va Toshkent shahri bo`yicha yalpi hududiy mahsulotni (keyingi o`rinlarda – YaHM) dastlabki baholash ishlari amalga oshirildi.

YaHM – milliy hisoblar tizimining asosiy ko`rsatkichi bo`lib, muayyan davrda mintaqaning iqtisodiy hududida joylashgan rezident – institutsional birliklar ishlab chiqarish faoliyatining yakuniy natijasini ifodalaydi. YaHM ishlab chiqarish usulida, iqtisodiy faoliyat turlari bo`yicha yalpi qo`shilgan qiymat hajmi va mahsulotlarga sof soliqlar yig`indisi orqali hisoblanadi.

2019-yil yanvar–sentabr oylari uchun yalpi ichki (hududiy) mahsulot

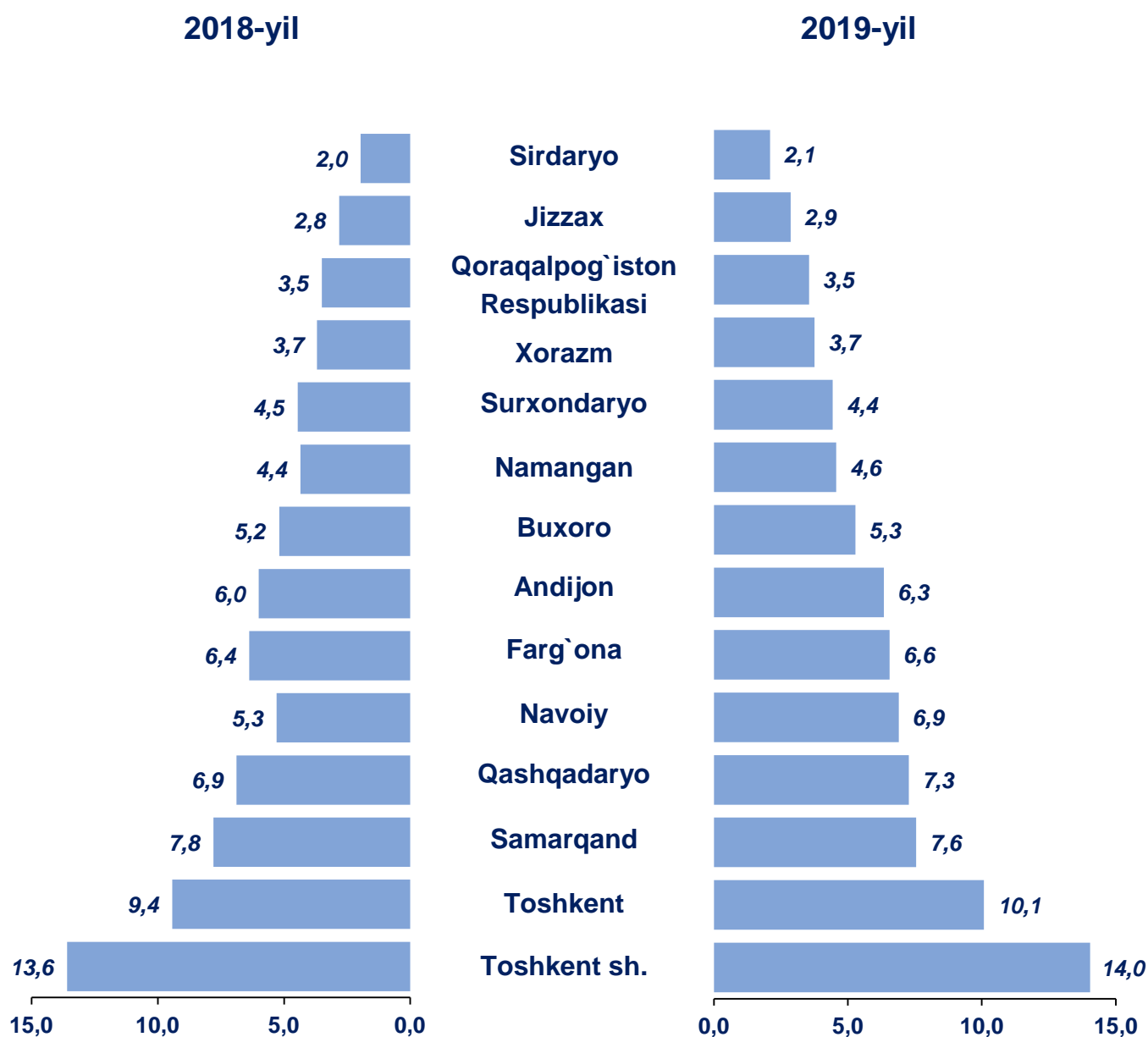
	YaIM (YaHM)		Aholi jon boshiga YaIM (YaHM)	
	mlrd. so`m	o`shish sur`atlari, %	ming so`m	o`shish sur`atlari, %
O`zbekiston Respublikasi ¹⁾	361 858,4	105,7	10 805,0	103,7
Qoraqalpog`iston Respublikasi	12 834,8	106,0	6 827,7	104,4
<i>viloyatlar:</i>				
Andijon	22 963,7	106,9	7 435,2	104,9

¹⁾ Hududlar bo`yicha taqsimlanmagan ma`lumotlarni qo`shgan holda.

	<i>YalM (YaHM)</i>		<i>Aholi jon boshiga YalM (YaHM)</i>	
	<i>mlrd. so`m</i>	<i>o`shish sur`atlari, %</i>	<i>ming so`m</i>	<i>o`shish sur`atlari, %</i>
Buxoro	19 120,3	104,3	10 034,8	102,7
Jizzax	10 377,9	105,1	7 611,8	103,0
Qashqadaryo	26 309,0	102,8	8 127,1	100,7
Navoiy	24 958,5	104,0	25 312,9	102,2
Namangan	16 506,6	107,2	5 950,0	105,1
Samarqand	27 324,6	104,5	7 138,1	102,3
Surxondaryo	16 041,9	105,8	6 191,2	103,5
Sirdaryo	7 595,7	103,8	9 088,0	101,9
Toshkent	36 478,5	107,3	12 517,9	105,8
Farg`ona	23 724,8	106,1	6 398,1	104,2
Xorazm	13 569,4	106,6	7 350,7	104,9
Toshkent sh.	50 834,6	108,2	20 073,7	106,0

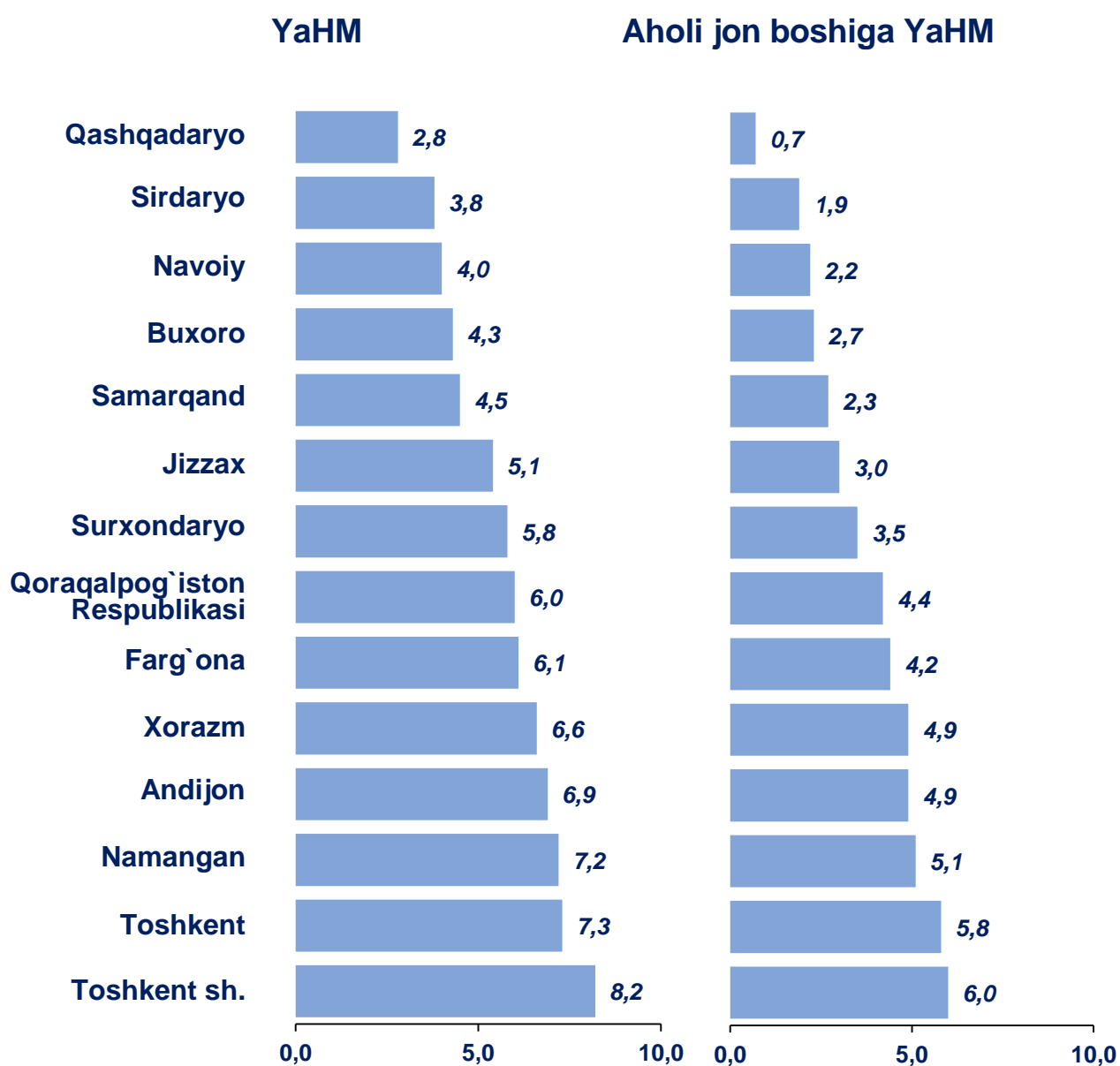
Respublika bo`yicha YalMning shakllanishida Toshkent shahri 14,0 % ulush bilan eng katta hissa qo`shdi. Toshkent viloyati 10,1 % va Samarqand viloyati 7,6 % ko`rsatkich bilan keyingi o`rinlarni egallab turibdi. Respublika YalMni shakllantirishda eng kam ulush Sirdaryo (2,1 %), Jizzax (2,9 %), Xorazm viloyatlariga (3,7 %) hamda Qoraqalpog`iston Respublikasiga (3,5 %) to`g`ri kelmoqda.

**2019-yil yanvar–sentabr oylarida
YalMni shakllantirishda hududlarning ishtiroki**
(YalMga nisbatan % da)



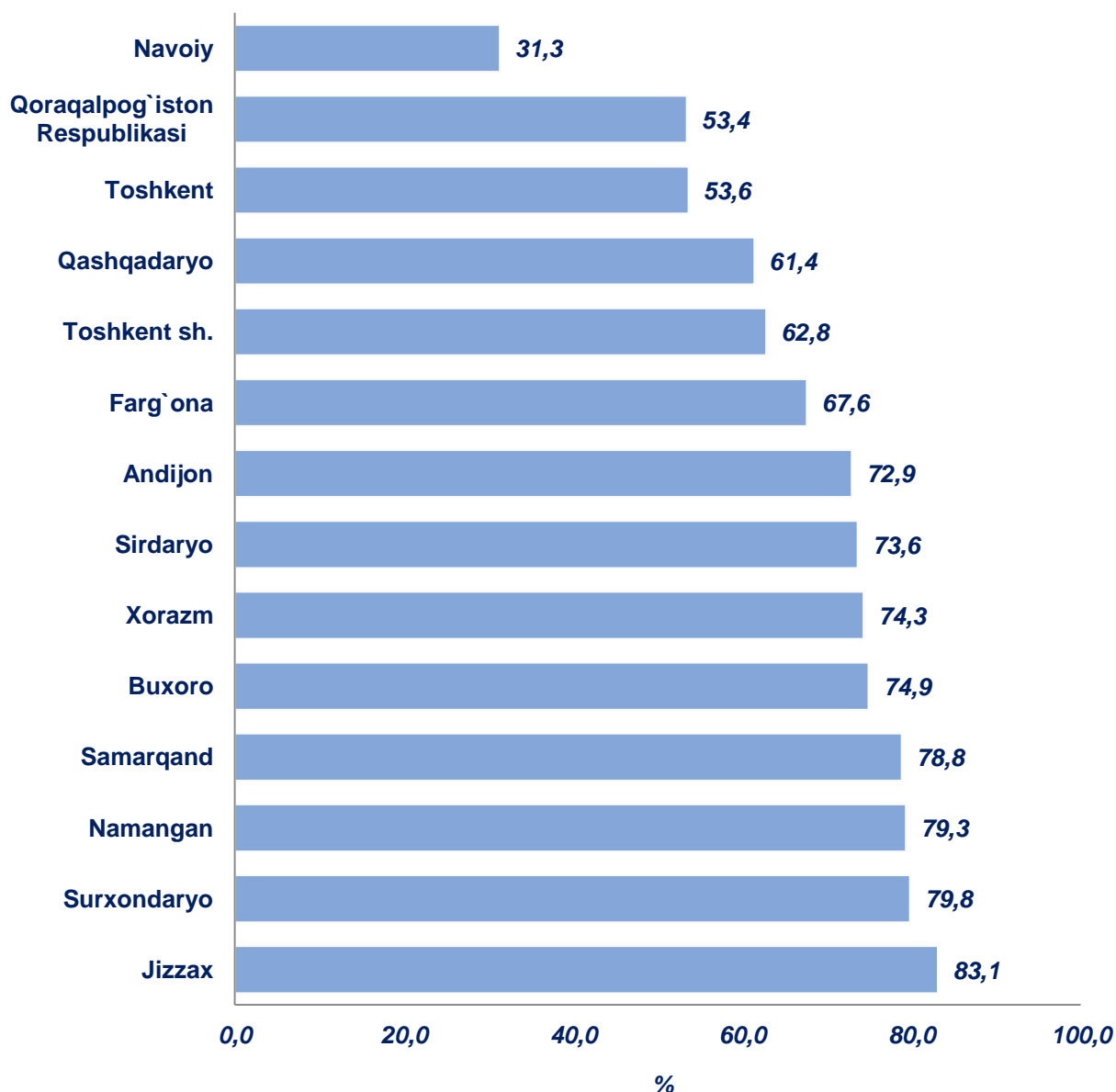
2019-yil yanvar–sentabr oylari yakunlari bo`yicha Toshkent shahri (108,2 %), Toshkent (107,3), Namangan (107,2 %), Andijon (106,9 %), Xorazm (106,6 %) va Farg`ona (106,1 %) viloyatlarida yuqori o`shish sur`atlari qayd etildi. Respublika darajasiga (105,7 %) nisbatan past o`shish sur`atlari Qashqadaryo (102,8 %), Sirdaryo (103,8 %) va Navoiy (104,0 %) viloyatlarida kuzatildi.

**2019-yil yanvar–sentabr oylarida
YaHM va aholi jon boshiga hisoblangan YaHM o`shish sur`atlari
(o`tgan yilning mos davriga nisbatan % da)**



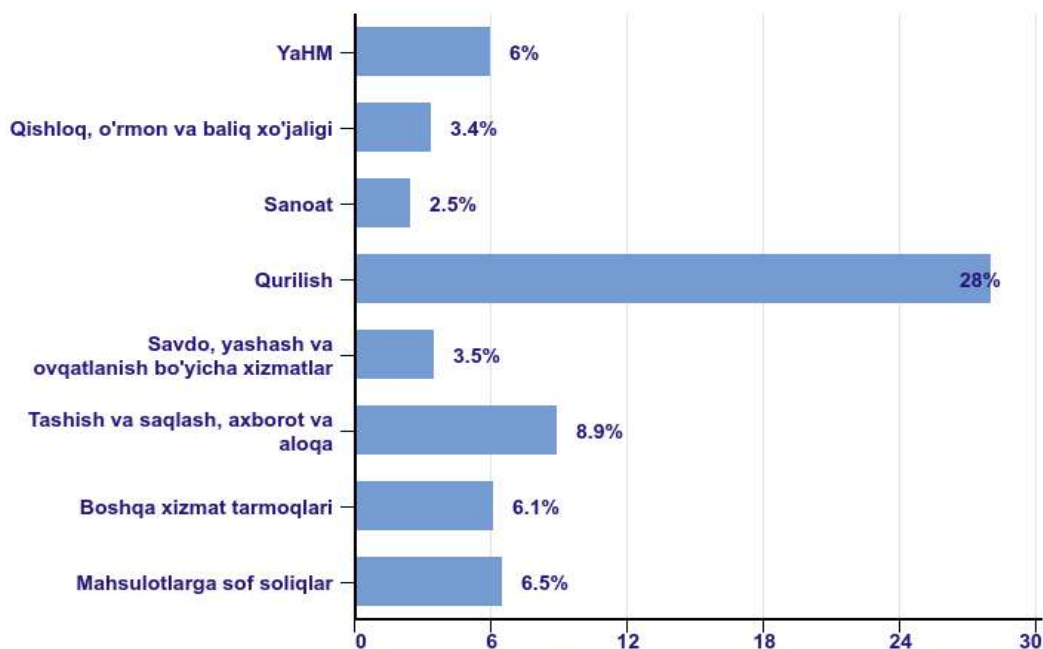
2019-yil yanvar–sentabr oylarida kichik biznesning respublika yalpi ichki mahsulotidagi ulushi 57,2 % ni tashkil etdi. Hududlarda kichik biznesning eng katta ulushi Jizzax (hududda yaratilgan yalpi qo'shilgan qiymat umumiy hajmining 83,1 foizi), Surxondaryo (79,8 %) va Namangan (79,3 %) viloyatlarida kuzatildi. Kichik biznesning eng kam ulushi Navoiy viloyati (31,3 %), Qoraqalpog'iston Respublikasi (53,4 %) va Toshkent viloyatida (53,6 %) qayd etildi.

**2019-yil yanvar–sentabr oylarida
kichik biznesning YaHMDagi ulushi**
(Yalpi qo`shilgan qiymatga nisbatan % da)



Dastlabki ma`lumotlarga ko`ra, 2019-yil yanvar–sentabr oylarida **Qoraqalpog`iston Respublikasi** YaHM hajmi 6,0 % ga o`tdi va 12 834,8 mlrd. so`mni tashkil etdi. YaHMning o`ishi qishloq, o`rmon va baliq xo`jaligi – 103,4 % (YaHM tarkibidagi ulushi – 23,5 %), sanoat – 102,5 % (31,1 %), qurilish – 128,0 % (9,8 %), xizmatlar sohasi – 106,3 % (35,6 %) kabi hudud iqtisodiyotining asosiy tarmoqlaridagi ijobiy o`sish sur`atlari bilan bog`liqdir. Aholi jon boshiga hisoblangan YaHM 6 827,7 ming so`mni tashkil etdi va 4,4 % ga o`tdi.

2019-yil yanvar-sentabrda YaHMning o'sish sur'ati
(2018-yil yanvar-sentabriga nisbatan foizda)



	2018-yil yanvar-sentabr	2019-yil yanvar-sentabr
YaHM, mlrd.so'm	10 281,7	12 834,8
shu jumladan:		
Tarmoqlarning ya'pi qo'shilgan qiymati	9 422,1	11 519,5
Qishloq, o'rmon va baliq xo'jaligi	2 389,4	2 712,2
Sanoat	3 153,8	3 582,4
Qurilish	719,7	1 131,4
Savdo, yashash va ovqatlanish bo'yicha xizmatlar	549,2	640,9
Tashish va saqlash, axborot va aloqa	671,5	756,0
Boshqa xizmat tarmoqlari	1 938,5	2 696,6
Mahsulotlarga sof soliqlar	859,6	1 315,3

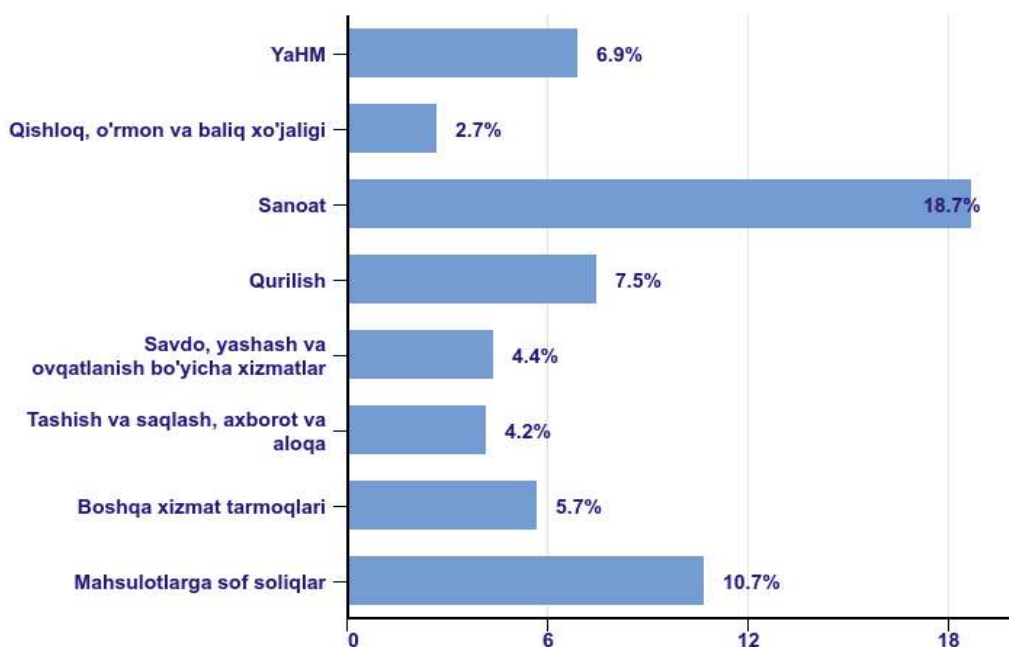
2019-yil yanvar-sentabrda YaHMning tarmoqlar bo'yicha tarkibi
(jamiga nisbatan foizda)



Andijon viloyatida YaHM hajmi joriy narxlarda 22 963,7 mlrd. so`mni tashkil etdi va o`tgan yilning mos davri bilan taqqoslaganda 6,9 % ga o`sdi. Iqtisodiy o`sinh qishloq, o`rmon va baliq xo`jaligida – 102,7 % (YaHM tarkibidagi ulushi – 45,0 %), sanoatda – 118,7 % (21,5 %), qurilishda – 107,5 % (5,6 %), xizmatlar sohasida – 105,0 % (27,9 %) kuzatilgan ijobiy o`sinh sur`atlari natijasida ta`minlandi. Aholi jon boshiga hisoblangan YaHM 7 435,2 ming so`mni tashkil etdi va 4,9 % ga o`sdi.

2019-yil yanvar-sentabrda YaHMning o'sish sur'ati

(2018-yil yanvar-sentabriga nisbatan foizda)



	2018-yil yanvar-sentabr	2019-yil yanvar-sentabr
YaHM, mlrd.so'm	17 527,5	22 963,7
shu jumladan:		
Tarmoqlarning yalpi qo'shilgan qiymati	17 120,9	22 233,7
Qishloq, o'rmon va baliq xo'jaligi	7 926,2	9 996,8
Sanoat	3 369,7	4 790,4
Qurilish	934,2	1 244,3
Savdo, yashash va ovqatlanish bo'yicha xizmatlar	1 231,0	1 445,5
Tashish va saqlash, axborot va aloqa	1 109,2	1 215,6
Boshqa xizmat tarmoqlari	2 550,6	3 541,1
Mahsulotlarga sof soliqlar	406,6	730,0

2019-yil yanvar-sentabrda YaHMning tarmoqlar bo'yicha tarkibi

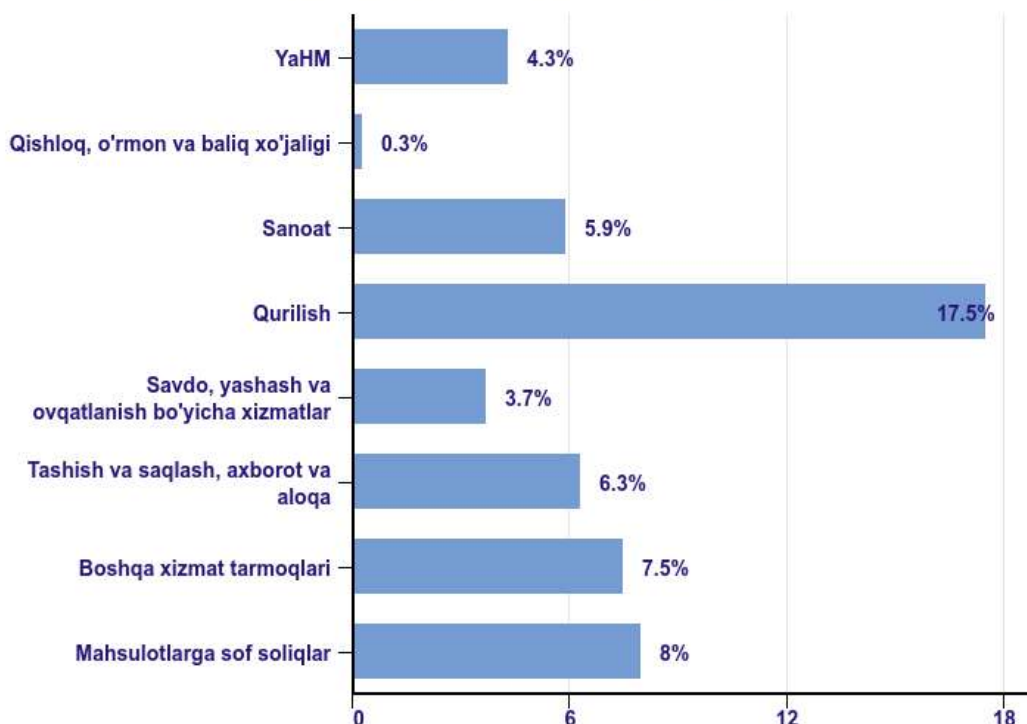
(jamiga nisbatan foizda)



Buxoro viloyatida YaHM 19 120,3 mlrd. so`mni tashkil etdi va 4,3 % ga o`tdi. O`shish sur`atlari qishloq, o`rmon va baliq xo`jaligida – 100,3 % (YaHM tarkibidagi ulushi – 44,2 %), sanoatda – 105,9 % (19,0 %), qurilishda – 117,5 % (8,5 %), xizmatlar sohasida – 106,2 % (28,3 %) ni tashkil etdi. Aholi jon boshiga hisoblangan YaHM 2,7 % ga o`tdi va 10 034,8 ming so`mni tashkil etdi.

2019-yil yanvar-sentabrda YaHMning o'sish sur'ati

(2018-yil yanvar-sentabriga nisbatan foizda)



	2018-yil yanvar-sentabr	2019-yil yanvar-sentabr
YaHM, mlrd.so'm	15 068,4	19 120,3
shu jumladan:		
Tarmoqlarning yalpi qo'shilgan qiymati	14 087,2	17 509,4
Qishloq, o'rmon va baliq xo'jaligi	7 190,3	7 734,6
Sanoat	1 795,8	3 322,5
Qurilish	1 195,7	1 484,8
Savdo, yashash va ovqatlanish bo'yicha xizmatlar	1 065,1	1 257,6
Tashish va saqlash, axborot va aloqa	951,6	1 072,1
Boshqa xizmat tarmoqlari	1 888,7	2 637,8
Mahsulotlarga sof soliqlar	981,2	1 610,9

2019-yil yanvar-sentabrda YaHMning tarmoqlar bo'yicha tarkibi

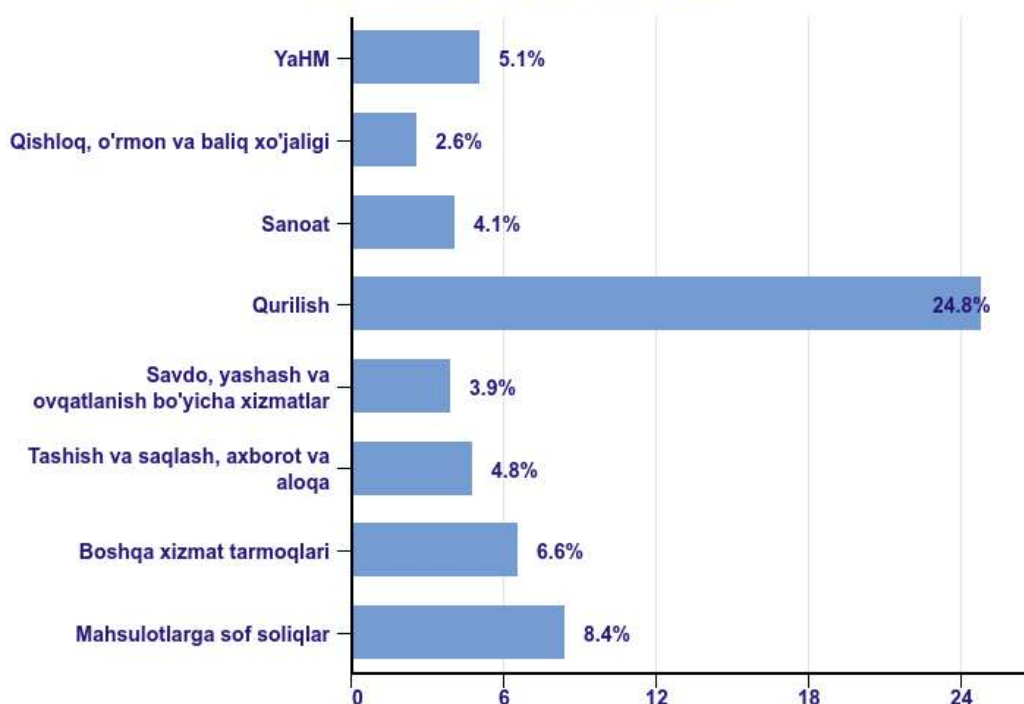
(jamiga nisbatan foizda)



Jizzax viloyatida YaHM hajmi 5,1 % ga o`tdi va 10 377,9 mlrd. so`mni tashkil etdi. YaHMning tarmoq tarkibida o`shish sur`atlari: qishloq, o`rmon va baliq xo`jaligida – 102,6 % (YaHM tarkibidagi ulushi – 54,3 %), sanoatda – 104,1 % (10,8 %), qurilishda – 124,8 % (7,5 %), xizmatlar sohasida – 105,6 % (27,4 %) ni tashkil etdi. Aholi jon boshiga YaHM hajmi 7 611,8 ming so`mni tashkil etdi va 3,0 % ga o`tdi.

2019-yil yanvar-sentabrda YaHMning o'sish sur'ati

(2018-yil yanvar-sentabriga nisbatan foizda)



	2018-yil yanvar-sentabr	2019-yil yanvar-sentabr
YaHM, mlrd.so'm	8 186,6	10 377,9
shu jumladan:		
Tarmoqlarning yalpi qo'shilgan qiymati	7 937,1	9 874,2
Qishloq, o'rmon va baliq xo'jaligi	4 577,3	5 358,1
Sanoat	714,1	1 071,1
Qurilish	545,7	742,5
Savdo, yashash va ovqatlanish bo'yicha xizmatlar	568,6	665,0
Tashish va saqlash, axborot va aloqa	368,1	402,9
Boshqa xizmat tarmoqlari	1 163,3	1 634,6
Mahsulotlarga sof soliqlar	249,5	503,7

2019-yil yanvar-sentabrda YaHMning tarmoqlar bo'yicha tarkibi

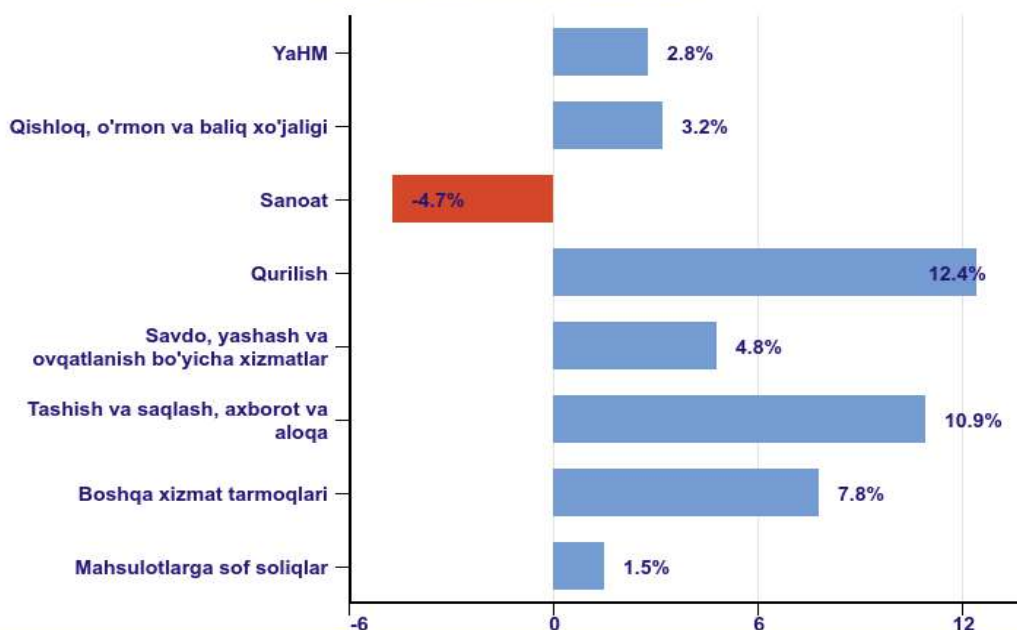
(jamiga nisbatan foizda)



Qashqadaryo viloyati YaHM hajmi 26 309,0 mlrd. so'mni tashkil etdi va o'sish sur'ati o'tgan yilning mos davri bilan taqqoslaganda 2,8 % ni tashkil etdi. Iqtisodiyotning quyidagi asosiy tarmoqlarida ijobiy o'sish sur'atlari qayd etildi: qishloq, o'rmon va baliq xo'jaligi tarmog'ida – 103,2 % (YaHM tarkibidagi ulushi 37,7 %), qurilishda – 112,4 % (6,1 %), xizmatlar sohasida – 107,7 % (26,2 %). Shuningdek, o'tgan yilning mos davri bilan taqqoslaganda sanoat tarmog'ida ishlab chiqarish hajmining solishtirma narxlarda kamayishi kuzatildi va 95,3 % ni tashkil etdi (mazkur tarmoqning YaHM tarkibidagi ulushi – 30,0 %). Aholi jon boshiga YaHM 0,7 % ga oshdi va 8 127,1 ming so'mni tashkil etdi.

2019-yil yanvar-sentabrda YaHMning o'sish sur'ati

(2018-yil yanvar-sentabriga nisbatan foizda)



	2018-yil yanvar-sentabr	2019-yil yanvar-sentabr
YaHM, mlrd.so'm	19 973,8	26 309,0
shu jumladan:		
Tarmoqlarning yalpi qo'shilgan qiymati	18 912,4	24 391,9
Qishloq, o'rmon va baliq xo'jaligi	7 895,9	9 203,4
Sanoat	5 011,9	7 315,2
Qurilish	1 164,4	1 490,3
Savdo, yashash va ovqatlanish bo'yicha xizmatlar	1 126,4	1 344,5
Tashish va saqlash, axborot va aloqa	938,6	1 098,7
Boshqa xizmat tarmoqlari	2 775,2	3 939,8
Mahsulotlarga sof soliqlar	1 061,4	1 917,1

2019-yil yanvar-sentabrda YaHMning tarmoqlar bo'yicha tarkibi

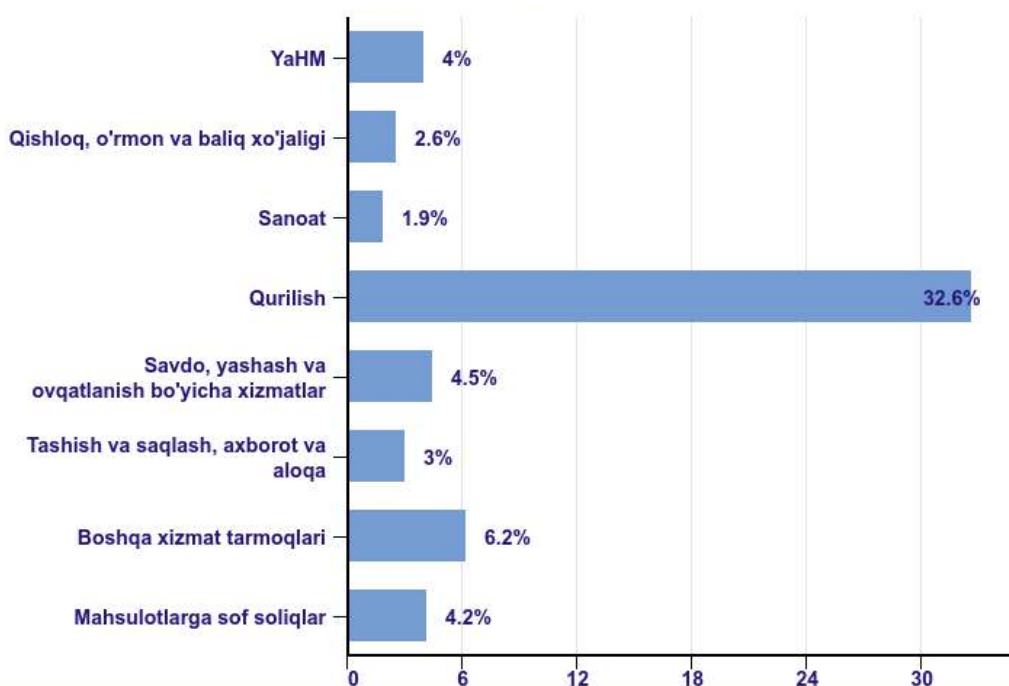
(jamiga nisbatan foizda)



Navoiy viloyati YaHM hajmi 24 958,5 mlrd. so`mga yetdi va o`shish 104,0 % ni tashkil etdi. YaHM ning o`shishi hudud iqtisodiyotining asosiy tarmoqlaridagi ijobiy o`shish sur`atlari bilan bog`liqdir. O`shish sur`atlari qishloq, o`rmon va baliq xo`jaligida – 102,6 % (YaHM tarkibidagi ulushi – 16,7 %), sanoatda – 101,9 % (65,9 %), qurilishda – 132,6 % (4,6 %), xizmatlar sohasida – 105,1 % ni (12,8 %) tashkil etdi. Aholi jon boshiga hisoblangan YaHM 2,2 % ga o`sdi va 25 312,9 ming so`mni tashkil etdi.

2019-yil yanvar-sentabrda YaHMning o'sish sur'ati

(2018-yil yanvar-sentabriga nisbatan foizda)



	2018-yil yanvar-sentabr	2019-yil yanvar-sentabr
YaHM, mlrd.so'm	15 389,9	24 958,5
shu jumladan:		
Tarmoqlarning ya'pi qo'shilgan qiymati	14 851,4	24 105,5
Qishloq, o'rmon va baliq xo'jaligi	3 464,6	4 023,4
Sanoat	8 275,4	15 883,9
Qurilish	696,1	1 117,8
Savdo, yashash va ovqatlanish bo'yicha xizmatlar	684,2	816,6
Tashish va saqlash, axborot va aloqa	465,9	506,4
Boshqa xizmat tarmoqlari	1 265,2	1 757,4
Mahsulotlarga sof soliqlar	538,5	853,0

2019-yil yanvar-sentabrda YaHMning tarmoqlar bo'yicha tarkibi

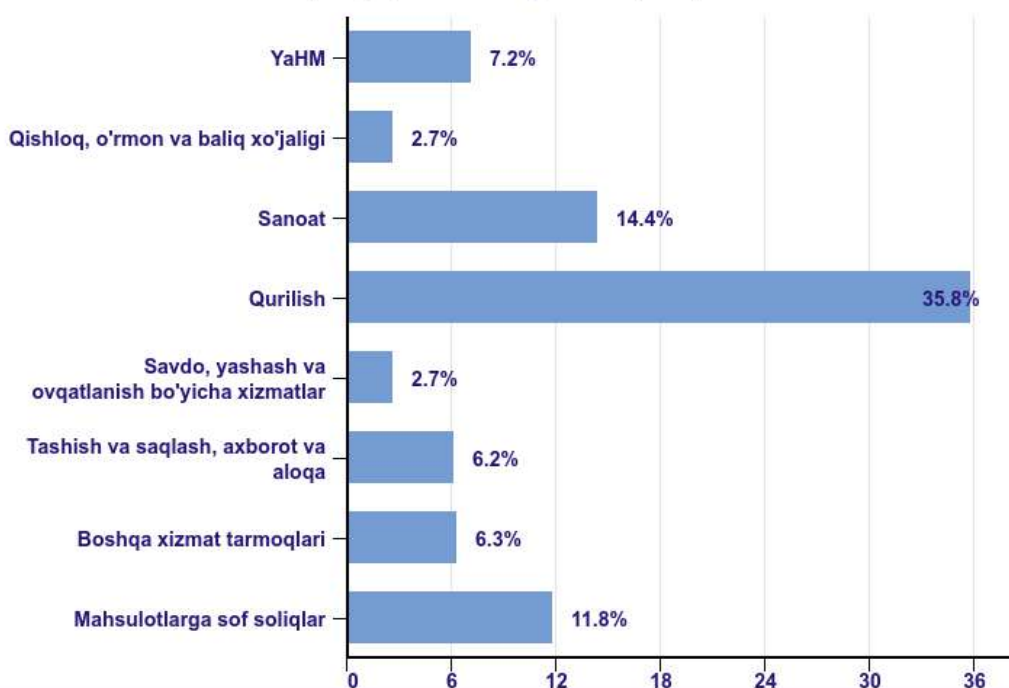
(jamiga nisbatan foizda)



Namangan viloyatida YaHM 16 506,6 mlrd. so'mni tashkil etdi, bu esa o'tgan yilning yanvar–sentabr oylari ma'lumotlariga nisbatan 7,2 % ga ko'pdir. YaHMning o'sish sur'ati qishloq, o'rmon va baliq xo'jaligida – 102,7 % (YaHM tarkibidagi ulushi – 44,8 %), sanoatda – 114,4 % (14,5 %), qurilishda – 135,8 % (6,8 %) va xizmatlar sohasida – 105,4 % (33,9 %) kuzatilgan ijobiy o'sish sur'atlari bilan bog'liqdir. Aholi jon boshiga YaHM 5,1 % ga o'sdi va 5 950,0 ming so'mni tashkil etdi.

2019-yil yanvar-sentabrda YaHMning o'sish sur'ati

(2018-yil yanvar-sentabriga nisbatan foizda)



	2018-yil yanvar-sentabr	2019-yil yanvar-sentabr
YaHM, mlrd.so'm	12 624,4	16 506,6
shu jumladan:		
Tarmoqlarning yalpi qo'shilgan qiymati	12 293,6	15 839,1
Qishloq, o'rmon va baliq xo'jaligi	5 833,3	7 097,0
Sanoat	1 569,7	2 302,9
Qurilish	733,7	1 083,8
Savdo, yashash va ovqatlanish bo'yicha xizmatlar	971,8	1 141,1
Tashish va saqlash, axborot va aloqa	780,7	865,8
Boshqa xizmat tarmoqlari	2 404,4	3 348,5
Mahsulotlarga sof soliqlar	330,8	667,5

2019-yil yanvar-sentabrda YaHMning tarmoqlar bo'yicha tarkibi

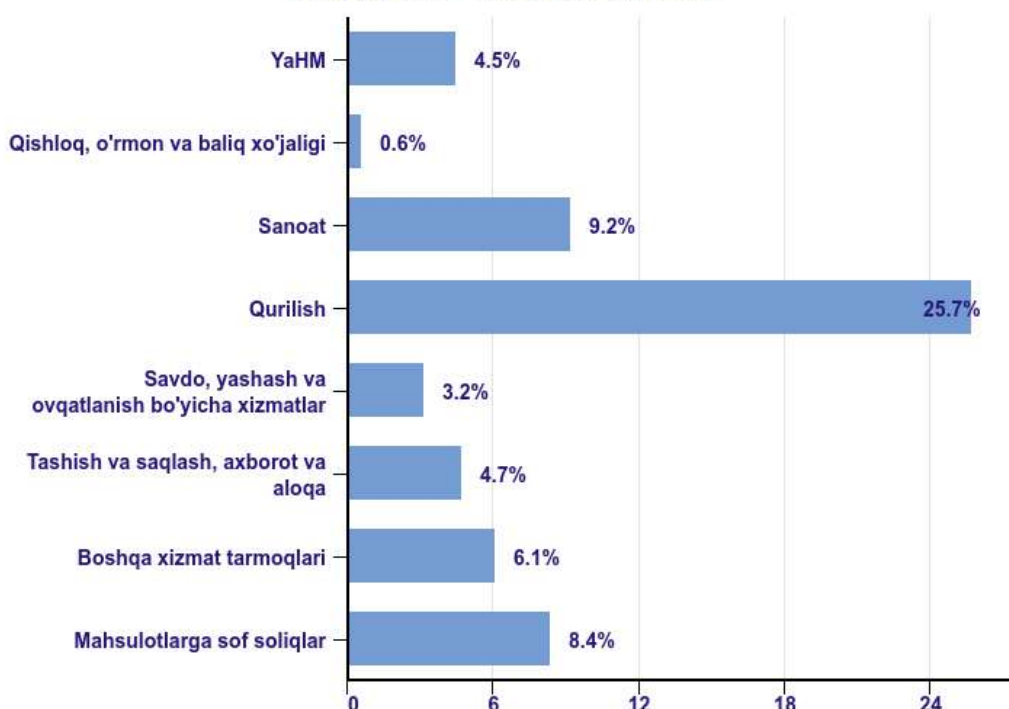
(jamiga nisbatan foizda)



Samarqand viloyatida YaHM hajmi 27 324,6 mlrd. so`mni tashkil etdi va o`shish sur`ati 4,5 % ga yetdi. Ushbu hududda qishloq, o`rmon va baliq xo`jaligida –100,6 % (YaHM tarkibidagi ulushi – 47,5 %), sanoatda – 109,2 % (15,7 %), qurilishda – 125,7 % (5,5 %), xizmatlar sohasida – 105,1 % (31,3 %) ijobiy o`shish sur`atlari qayd etildi. Aholi jon boshiga YaHM 2,3 % ga o`sdi va 7 138,1 ming so`mni tashkil etdi.

2019-yil yanvar-sentabrda YaHMning o'sish sur'ati

(2018-yil yanvar-sentabriga nisbatan foizda)



	2018-yil yanvar-sentabr	2019-yil yanvar-sentabr
YaHM, mlrd.so'm	22 629,0	27 324,6
shu jumladan:		
Tarmoqlarning yalpi qo'shilgan qiymati	22 236,2	26 547,3
Qishloq, o'rmon va baliq xo'jaligi	11 387,0	12 618,1
Sanoat	3 298,6	4 169,8
Qurilish	1 077,6	1 465,4
Savdo, yashash va ovqatlanish bo'yicha xizmatlar	1 432,2	1 712,1
Tashish va saqlash, axborot va aloqa	1 548,5	1 719,1
Boshqa xizmat tarmoqlari	3 492,3	4 862,8
Mahsulotlarga sof soliqlar	392,8	777,3

2019-yil yanvar-sentabrda YaHMning tarmoqlar bo'yicha tarkibi

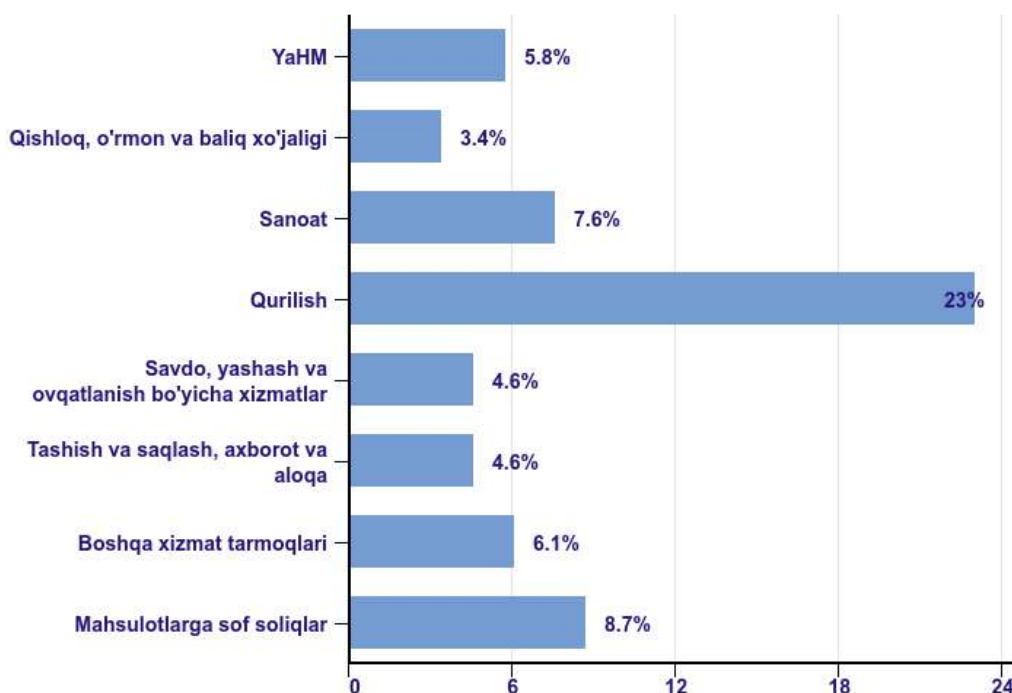
(jamiga nisbatan foizda)



Surxondaryo viloyatida YaHM 5,8 % ga o`tdi va 16 041,9 mlrd. so`mni tashkil etdi. YaHM ning o`shishiga ta`sir qiluvchi omillar bo`lib, qishloq, o`rmon va baliq xo`jaligida – 103,4 % (YaHM tarkibidagi ulushi – 52,0 %), sanoatda – 107,6 % (6,8 %), qurilishda – 123,0 % (8,6 %), xizmatlar sohasida – 105,4 % (32,6 %) kuzatilgan ijobiy o`shish sur`atlari xizmat qildi. Aholi jon boshiga YaHM 6 191,2 ming so`mni tashkil etdi va 3,5 % ga o`tdi.

2019-yil yanvar-sentabrda YaHMning o'sish sur'ati

(2018-yil yanvar-sentabriga nisbatan foizda)



	2018-yil yanvar-sentabr	2019-yil yanvar-sentabr
YaHM, mlrd.so'm	12 949,1	16 041,9
shu jumladan:		
Tarmoqlarning yalpi qo'shilgan qiymati	12 596,9	15 368,7
Qishloq, o'rmon va baliq xo'jaligi	6 951,2	7 986,6
Sanoat	776,4	1 046,2
Qurilish	948,7	1 315,6
Savdo, yashash va ovqatlanish bo'yicha xizmatlar	1 243,7	1 464,8
Tashish va saqlash, axborot va aloqa	622,4	684,8
Boshqa xizmat tarmoqlari	2 054,5	2 870,7
Mahsulotlarga sof soliqlar	352,2	673,2

2019-yil yanvar-sentabrda YaHMning tarmoqlar bo'yicha tarkibi

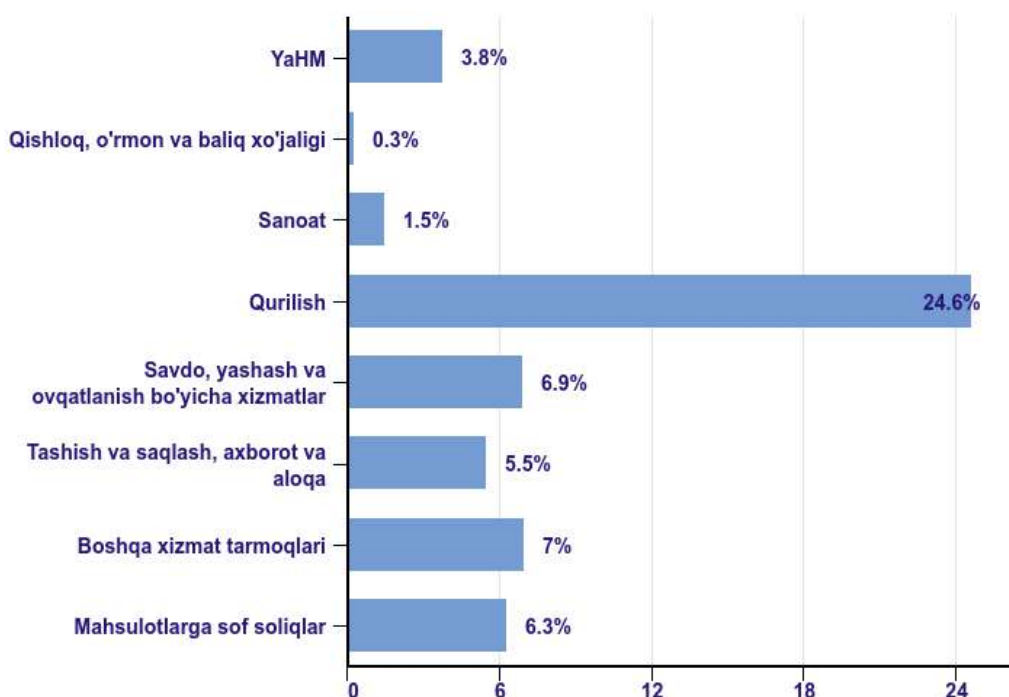
(jamiga nisbatan foizda)



Sirdaryo viloyatida YaHM hajmi 7 595,7 mlrd. so`mga yetdi va o`shish 3,8 % ni tashkil etdi. Hudud iqtisodiyotining asosiy tarmoqlarida ham ijobiy o`shish sur`atlari qayd etildi. Xususan, o`shish sur`atlari qishloq, o`rmon va baliq xo`jaligida 100,3 % (YaHM tarkibidagi ulushi – 42,7 %), sanoatda 101,5 % (25,2 %), qurilishda 124,6 % (7,1 %), xizmatlar sohasida 106,7 % (25,0 %) ni tashkil etdi. Aholi jon boshiga YaHM hajmi 9 088,0 ming so`mni tashkil etdi va 1,9 % ga o`tdi.

2019-yil yanvar-sentabrda YaHMning o'sish sur'ati

(2018-yil yanvar-sentabriga nisbatan foizda)



	2018-yil yanvar-sentabr	2019-yil yanvar-sentabr
YaHM, mlrd.so'm	5 705,7	7 595,7
shu jumladan:		
Tarmoqlarning yalpi qo'shilgan qiymati	5 420,3	6 995,3
Qishloq, o'rmon va baliq xo'jaligi	2 604,8	2 990,0
Sanoat	1 142,3	1 763,4
Qurilish	327,2	497,9
Savdo, yashash va ovqatlanish bo'yicha xizmatlar	302,2	362,6
Tashish va saqlash, axborot va aloqa	252,8	274,6
Boshqa xizmat tarmoqlari	791,0	1 106,8
Mahsulotlarga sof soliqlar	285,4	600,4

2019-yil yanvar-sentabrda YaHMning tarmoqlar bo'yicha tarkibi

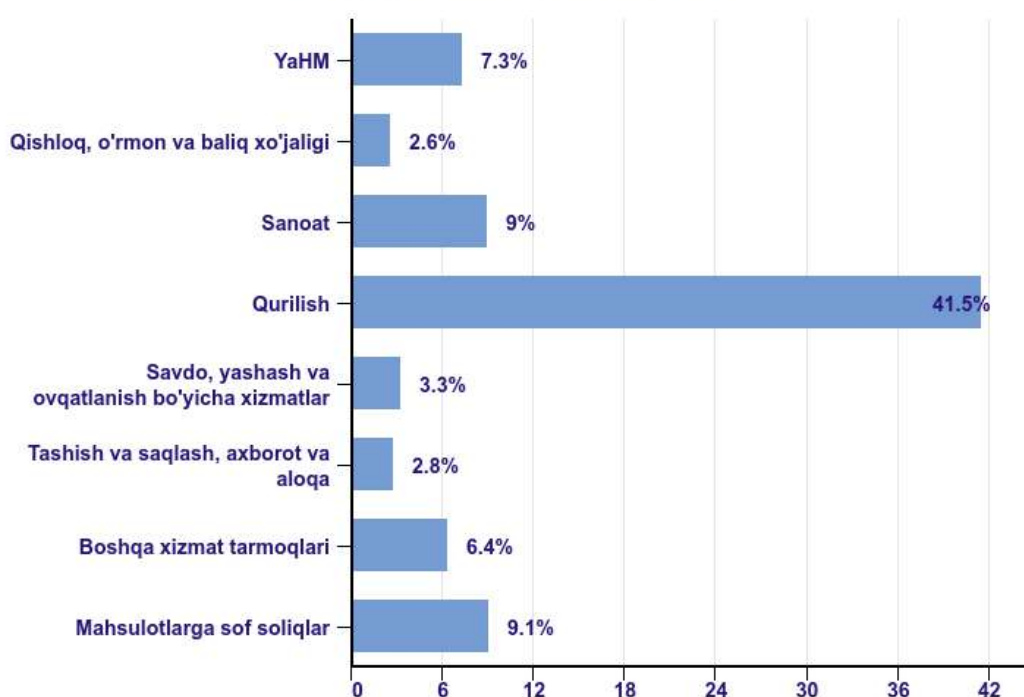
(jamiga nisbatan foizda)



Toshkent viloyatida YaHM 7,3 % ga o`sgan holda 36 478,5 mlrd. so`mni tashkil etdi. YaHMning o`shishi hudud iqtisodiyoti tarmoqlaridagi ijobiy o`shish sur`atlari bilan bog`liqdir. Jumladan: qishloq, o`rmon va baliq xo`jaligida – 102,6 % (YaHM tarkibidagi ulushi – 25,2 %), sanoatda – 109,0 % (47,3 %), qurilishda – 141,5 % (4,4 %), xizmatlar sohasida – 104,6 % (23,1 %) ijobiy o`shish sur`atlari kuzatildi. Aholi jon boshiga YaHM 5,8 % ga o`sdii va 12 517,9 ming so`mni tashkil etdi.

2019-yil yanvar-sentabrda YaHMning o`shish sur`ati

(2018-yil yanvar-sentabrigha nisbatan foizda)



	2018-yil yanvar-sentabr	2019-yil yanvar-sentabr
YaHM, mlrd.so`m	27 352,6	36 478,5
shu jumladan:		
Tarmoqlarning yalpi qo`shilgan qiymati	25 743,1	33 851,4
Qishloq, o`rmon va baliq xo`jaligi	7 586,4	8 525,9
Sanoat	11 085,9	16 014,8
Qurilish	877,3	1 483,6
Savdo, yashash va ovqatlanish bo`yicha xizmatlar	1 788,6	2 119,3
Tashish va saqlash, axborot va aloqa	1 506,7	1 708,7
Boshqa xizmat tarmoqlari	2 898,2	3 999,1
Mahsulotlarga sof soliqlar	1 609,5	2 627,1

2019-yil yanvar-sentabrda YaHMning tarmoqlar bo`yicha tarkibi

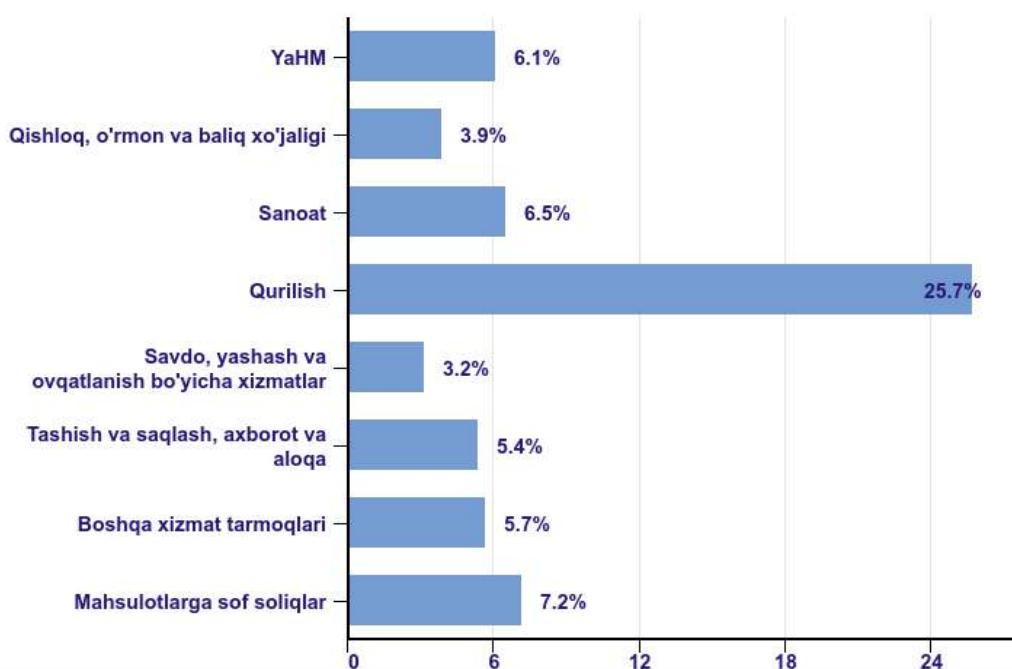
(jamiga nisbatan foizda)



Farg`ona viloyatida YaHM hajmi 6,1 % ga o`tdi va 23 724,8 mlrd. so`mni tashkil etdi. YaHM ning o`shishi hudud iqtisodiyoti tarmoqlaridagi ijobiy o`shish sur`atlari bilan bog`liqdir. O`shish sur`ati qishloq, o`rmon va baliq xo`jaligida – 103,9 % (YaHM tarkibidagi ulushi – 35,0 %), sanoatda – 106,5 % (24,5 %), qurilishda –125,7 % (6,3 %), xizmatlar sohasida – 105,0 % (34,2 %) ni tashkil etdi. Aholi jon boshiga hisoblangan YaHM 6 398,1 ming so`mni tashkil etdi va 4,2 % ga o`tdi.

2019-yil yanvar-sentabrda YaHMning o'sish sur'ati

(2018-yil yanvar-sentabriga nisbatan foizda)



	2018-yil yanvar-sentabr	2019-yil yanvar-sentabr
YaHM, mlrd.so'm	18 500,1	23 724,8
shu jumladan:		
Tarmoqlarning yalpi qo'shilgan qiymati	17 573,3	22 467,4
Qishloq, o'rmon va baliq xo'jaligi	7 163,2	7 862,4
Sanoat	3 451,5	5 514,2
Qurilish	962,8	1 412,7
Savdo, yashash va ovqatlanish bo'yicha xizmatlar	1 437,7	1 693,9
Tashish va saqlash, axborot va aloqa	1 250,9	1 392,9
Boshqa xizmat tarmoqlari	3 307,2	4 591,3
Mahsulotlarga sof soliqlar	926,8	1 257,4

2019-yil yanvar-sentabrda YaHMning tarmoqlar bo'yicha tarkibi

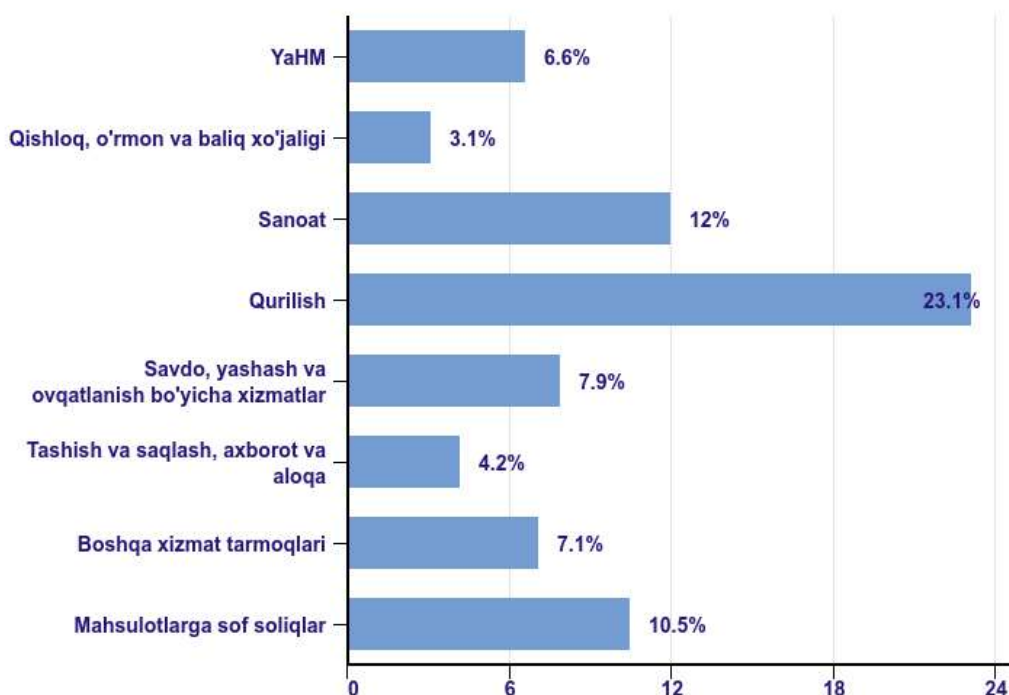
(jamiga nisbatan foizda)



Xorazm viloyatida YaHM 6,6 % ga o`tdi va 13 569,4 mlrd. so`mni tashkil qildi. YaHMning o`shishi qishloq, o`rmon va baliq xo`jaligida – 103,1 % (YaHM tarkibidagi ulushi – 46,8 %), sanoatda –112,0 % (15,3 %), qurilishda – 123,1 % (6,8 %), xizmatlar sohasida – 106,6 % (31,1 %) kuzatilgan o`shish sur`atlari bilan bog`liqdir. Aholi jon boshiga hisoblangan YaHM 4,9 % ga o`tdi va 7 305,7 ming so`mni tashkil etdi.

2019-yil yanvar-sentabrda YaHMning o'sish sur'ati

(2018-yil yanvar-sentabriga nisbatan foizda)



	2018-yil yanvar-sentabr	2019-yil yanvar-sentabr
YaHM, mlrd.so'm	10 812,7	13 569,4
shu jumladan:		
Tarmoqlarning yalpi qo'shilgan qiymati	10 477,0	12 993,3
Qishloq, o'rmon va baliq xo'jaligi	5 361,8	6 078,2
Sanoat	1 360,1	1 984,9
Qurilish	637,7	882,6
Savdo, yashash va ovqatlanish bo'yicha xizmatlar	610,9	751,2
Tashish va saqlash, axborot va aloqa	708,6	780,5
Boshqa xizmat tarmoqlari	1 797,9	2 515,9
Mahsulotlarga sof soliqlar	335,7	576,1

2019-yil yanvar-sentabrda YaHMning tarmoqlar bo'yicha tarkibi

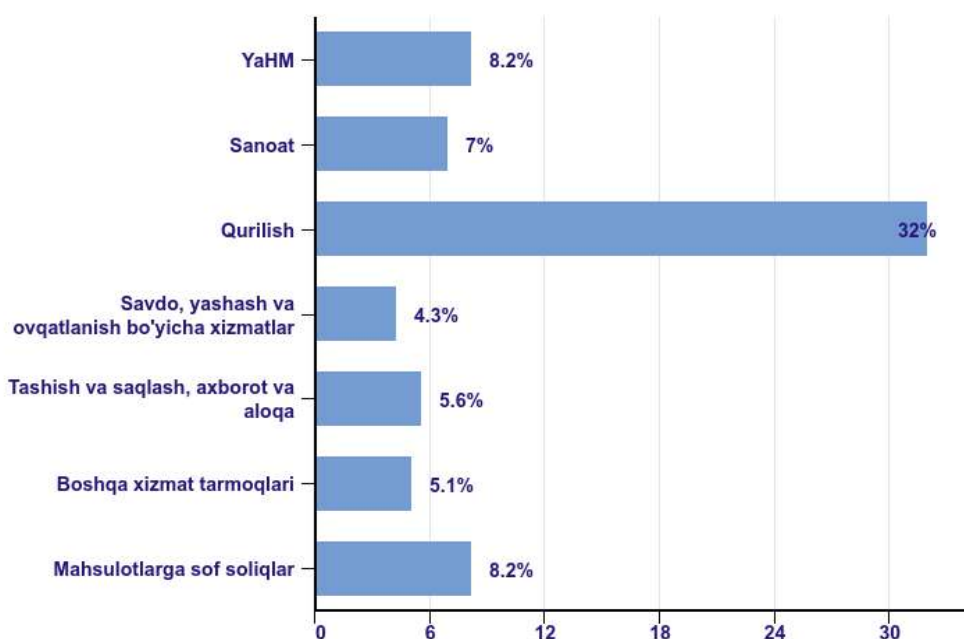
(jamiga nisbatan foizda)



Toshkent shahrida YaHM 50 834,6 mlrd. so`mni tashkil etdi, bu esa o`tgan yilning mos davriga nisbatan 8,2 % ga ko`pdir. YaHM o`shining asosiy omillari bo`lib, sanoat – 107,0 % (YaHM tarkibidagi ulushi – 33,2 %), qurilish – 132,0 % (11,3 %), xizmatlar sohasidagi – 105,0 % (55,5 %) ijobiy o`shish sur`atlari hisoblanadi. Aholi jon boshiga hisoblangan YaHM 6,0 % ga o`sdi va 20 073,7 ming so`mga yetdi.

2019-yil yanvar-sentabrda YaHMning o'sish sur'ati

(2018-yil yanvar-sentabrda nisbatan foizda)



	2018-yil yanvar-sentabr	2019-yil yanvar-sentabr
YaHM, mlrd.so'm	39 432,5	50 834,6
shu jumladan:		
Tarmoqlarning yalpi qo'shilgan qiymati	35 482,0	44 177,0
Sanoat	11 771,5	14 657,1
Qurilish	3 420,6	4 987,1
Savdo, yashash va ovqatlanish bo'yicha xizmatlar	6 485,3	7 669,4
Tashish va saqlash, axborot va aloqa	5 571,9	6 201,2
Boshqa xizmat tarmoqlari	8 232,7	10 662,2
Mahsulotlarga sof soliqlar	3 950,5	6 657,6

2019-yil yanvar-sentabrda YaHMning tarmoqlar bo'yicha tarkibi

(jamiga nisbatan foizda)



*Makroiqtisodiy indikatorlar
va milliy hisoblar boshqarmasi*
Tel.: 71 230-80-28
71 230-80-30