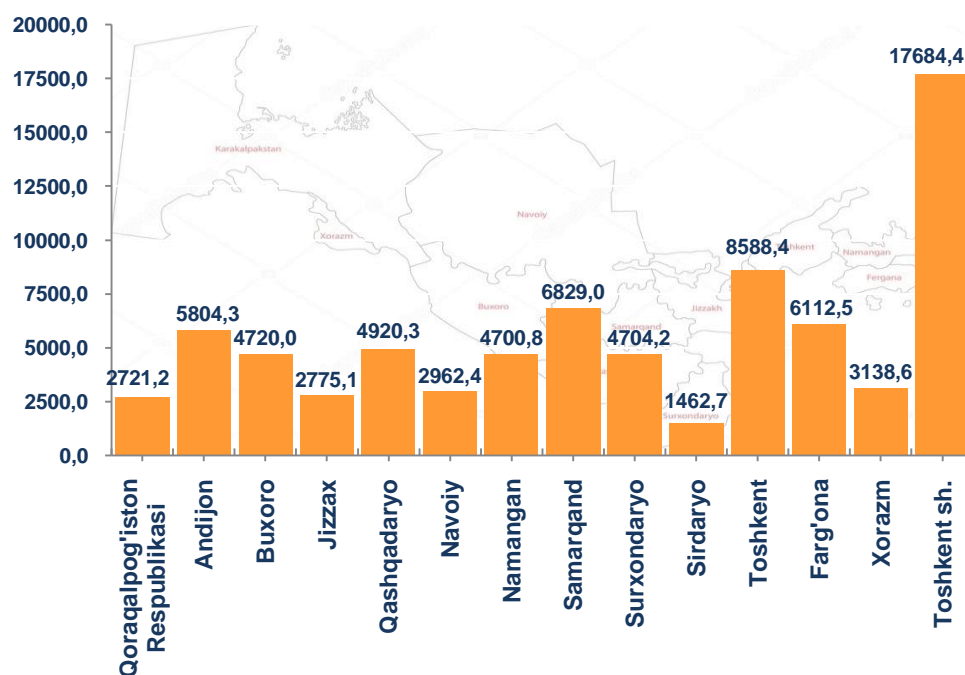


**O'ZBEKISTON
RESPUBLIKASI-
NING CHAKANA
SAVDO TOVAR
AYLANMASI
(2019-yil yanvar-
iyun*)**

**Hududlar
kesimida
chakana savdo
tovar aylanmasi
hajmi
(mlrd. so`m)**

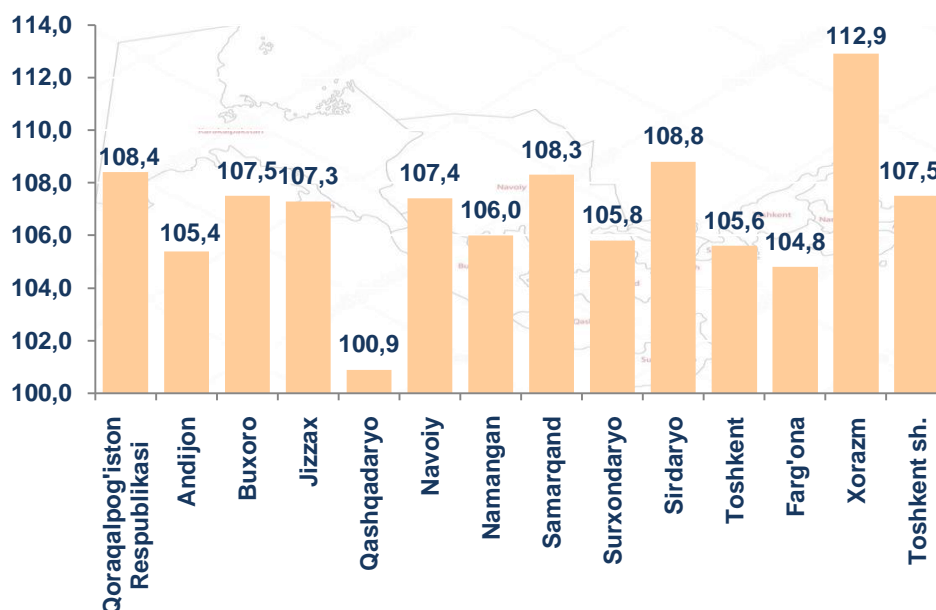
Respublika bo'yicha joriy yilning yanvar-iyun oyida chakana savdo tovar aylanmasi 77 123,9 mlrd. so'mni tashkil etib, o'tgan yilning shu davriga nisbatan 6,4 % ga o'sdi. Shu jumladan, yirik korxonalarining tovar aylanmasi 11 262,9 mlrd. so'mni (o'sish sur'ati 31,5 %), kichik tadbirkorlik subyektlarining tovar aylanmasi 65 861,0 mlrd. so'mni (o'sish sur'ati 3,1 %), shundan uyushmagan savdo tovar aylanmasi 7 661,3 mlrd. so'mni (o'tgan yilning shu davriga nisbatan 8,7 % ga kamaygan) tashkil etdi.



2018-yilning shu davriga nisbatan respublikaning barcha hududlarida chakana savdo tovar aylanmasining o'sish sur'atlari kuzatilib, nisbatan yuqori o'sish sur'atlari Xorazm, Buxoro, Sirdaryo, Samarqand viloyatlari va Qoraqalpog'iston Respublikasida qayd etildi.

*-dastlabki ma'lumotlar

Chakana savdo tovar aylanmasining o'rish sur'atlari, %

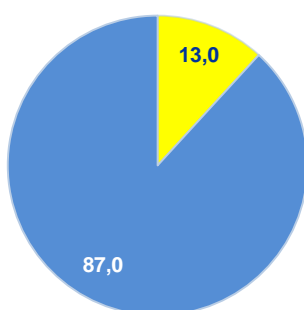


Chakana savdo tovar aylanmasi tarkibida yirik korxonalarning tovar aylanmasi hajmi o'tgan yilning mos davriga nisbatan 31,5 % ga o'sdi va 9 430,1 mlrd. so'mni tashkil qildi. Bu esa umumiy savdo hajmining 14,6 % ulushiga to'g'ri keladi.

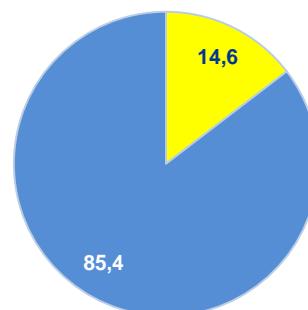
Kichik tadbirkorlik subyektlarining chakana savdo tovar aylanmasi hajmi statistik hisob-kitoblarga ko'ra, 65 861,0 mlrd. so'mni tashkil etib, 2018-yilning yanvar-iyun oyiga nisbatan 3,1 % ga o'sdi. Respublika miqyosida ushbu sektorning jami chakana savdo tovar aylanmasidagi ulushi 85,4 % ga teng kelmoqda.

Chakana savdo tovar aylanmasi tarkibi, %

2018-yil yanvar-iyun

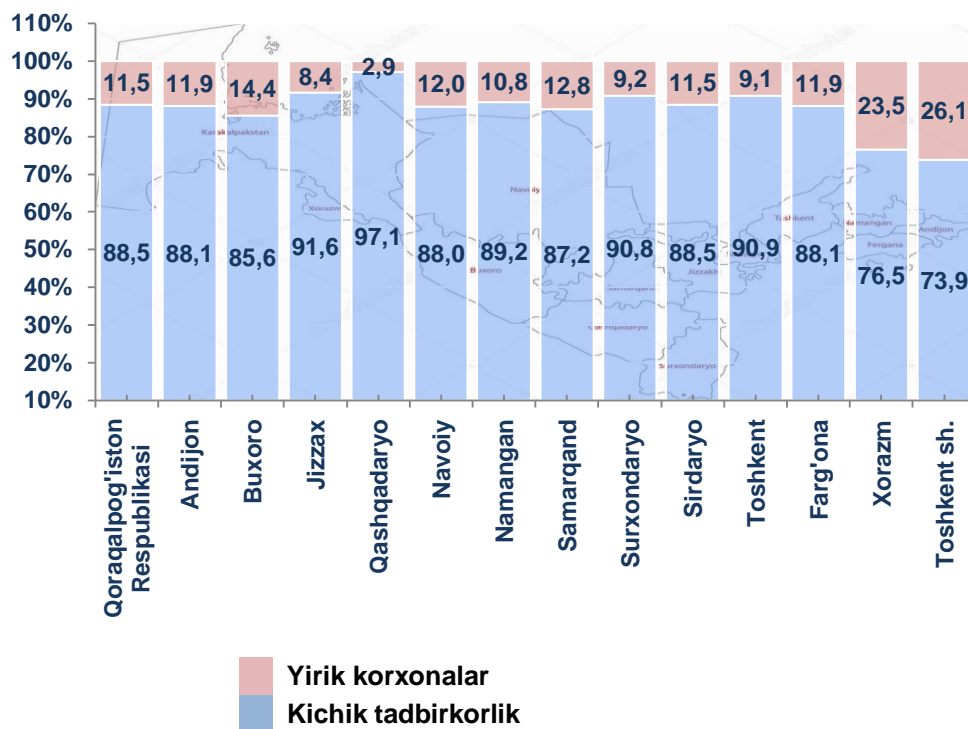


2019-yil yanvar-iyun



Yirik korxonalar
 Kichik tadbirkorlik

Chakana savdo aylanmasida yirik korxonalar va kichik tadbirkorlikning ulushi, %



Tahliliy natijalarga ko'ra, chakana savdo tovar aylanmasida kichik tadbirkorlik subyektlarining ulushi bo'yicha Qashqadaryo (97,1 %), Jizzax (91,6%) Surondaryo (90,8 %), Toshkent (90,9 %) va Namangan (89,2 %) viloyatlari yetakchilik qilmoqda.

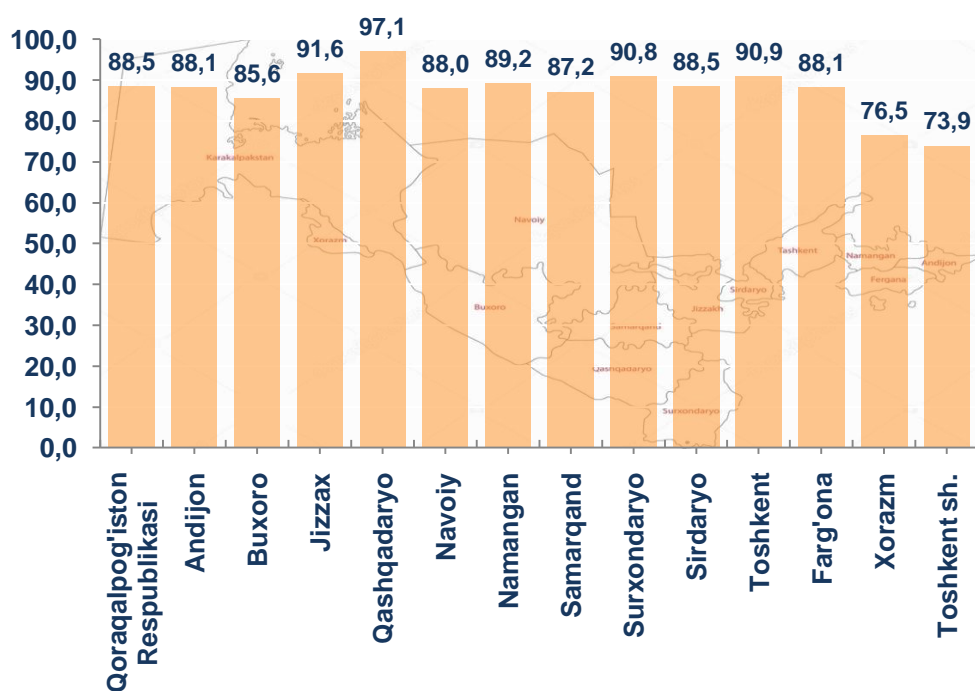
Chakana tovar aylanmasi tarkibida yirik korxonalarining ulushi 14,6 % ni tashkil etib, eng katta ulush Toshkent shahrida (26.1 %), Xorazm viloyatida (23,5 %), va Buxoro viloyatida (14,4 %) kuzatilgan.

Kichik tadbirkorlik va yirik korxonalarining chakana savdo tovar aylanmasidagi hajmi

	Yirik korxonalar (mlrd.so`m)	O`tgan yilning shu davriga nisbatan, %	Kichik tadbirkorlik (mlrd. so`m)	O`tgan yilning shu davriga nisbatan, %
O`zbekiston Respublikasi	11 262,9	131,5	65 861,0	103,3
Qoraqalpog`iston Respublikasi	312,9	152,1	2 408,2	100,8
<i>viloyatlar:</i>				

	Yirik korxonalar (mlrd.so`m)	O`tgan yilning shu davriga nisbatan, %	Kichik tadbirkorlik (mlrd. so`m)	O`tgan yilning shu davriga nisbatan, %
Andijon	688,4	133,9	5 116,0	101,8
Buxoro	679,4	144,1	4 040,6	103,0
Jizzax	232,3	161,9	2 542,9	96,9
Qashqadaryo	144,6	41,1	4 775,6	91,3
Navoiy	356,9	175,3	2 605,4	100,2
Namangan	505,6	154,3	4 195,1	98,4
Samarqand	875,0	170,6	5 954,0	99,6
Surxondaryo	431,9	127,1	4 272,2	97,9
Sirdaryo	168,2	221,6	1 294,5	100,7
Toshkent	784,0	103,3	7 804,4	95,8
Farg`ona	724,7	122,1	5 387,9	100,3
Xorazm	737,6	152,4	2 401,0	114,3
Toshkent sh.	4 621,2	129,9	13 063,2	120,3

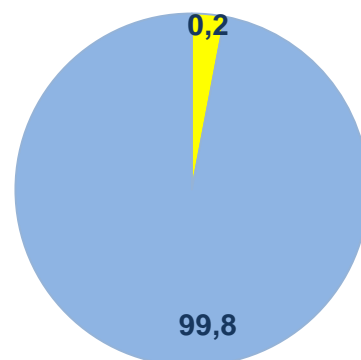
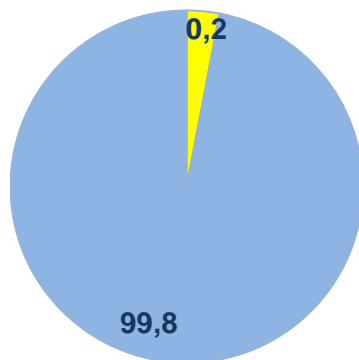
Hududlarda kichik tadbirkorlik subyektlarining respublika chakana savdo tovar aylanmasidagi ulushi, %



Mulkchilik shakli
bo'yicha
chakana savdo
tovar aylanmasi
ulushi, %

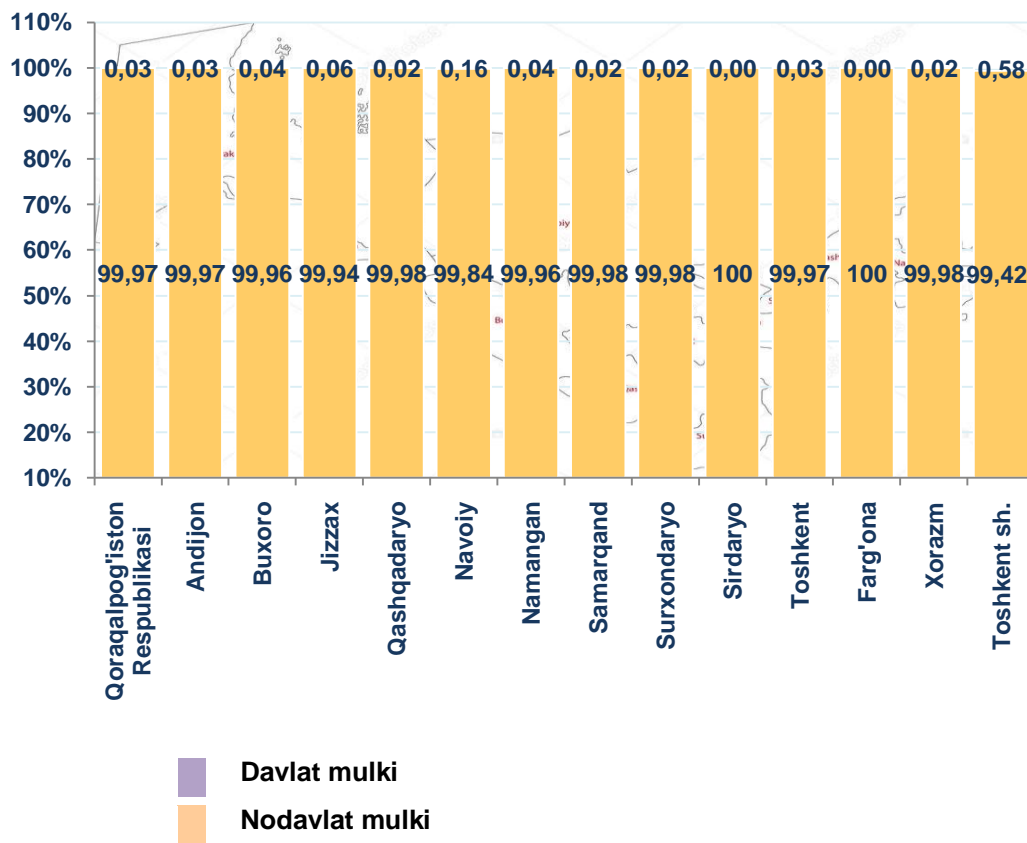
2018-yil
yanvar-iyun

2019-yil
yanvar-iyun



Davlat mulki
 Nodavlat mulki

Chakana savdo
tovar
aylanmasida
mulchlik
shakllarining
ulushi, %



Davlat mulki
 Nodavlat mulki

Mulkchilik shakllari bo'yicha chakana savdo tovar aylanmasi hajmi

	Jami (mlrd. so`m)	<i>shu jumladan:</i>	
		nodavlat mulki (mlrd. so`m)	davlat mulki (mlrd. so`m)
O'zbekiston Respublikasi	77 123,9	77 002,1	121,8
Qoraqalpog'iston Respublikasi	2 721,2	2 720,3	0,9
<i>viloyatlar:</i>			
Andijon	5 804,3	5 802,8	1,5
Buxoro	4 720,0	4 718,1	1,9
Jizzax	2 775,1	2 773,4	1,8
Qashqadaryo	4 920,3	4 919,1	1,2
Navoiy	2 962,4	2 957,6	4,8
Namangan	4 700,8	4 698,7	2,1
Samarqand	6 829	6 827,8	1,2
Surxondaryo	4 704,2	4 703,2	1
Sirdaryo	1 462,7	1 462,7	-
Toshkent	8 588,4	8 585,6	2,8
Farg'ona	6 112,5	6 112,5	0
Xorazm	3 138,6	3 138,1	0,5
Toshkent sh.	17 684,4	17 582,3	102,1

Aholi jon boshiga chakana savdo tovar aylanmasi 2019-yil yanvar-iyun oyida o'tgan yilning mos davriga nisbatan respublikamizning barcha hududlarida (Qashqadaryo (98,9 %) viloyatidan tashqari) o'sish ko'rsatkichlarini tashkil etdi.

Ushbu ko'rsatkichni boshqa hududlar bilan solishtirganda eng yuqorisi Toshkent shahri (7 006,0 ming so`m), Navoiy (3 013,6 ming so`m) va Toshkent (2 953,6 ming so`m) viloyatlari hissasiga to'g'ri

keladi. Buning sababi ushbu keladi. Buning sababi ushbu hududlarda yirik savdo va sanoat tashkilotlari joylashgan.

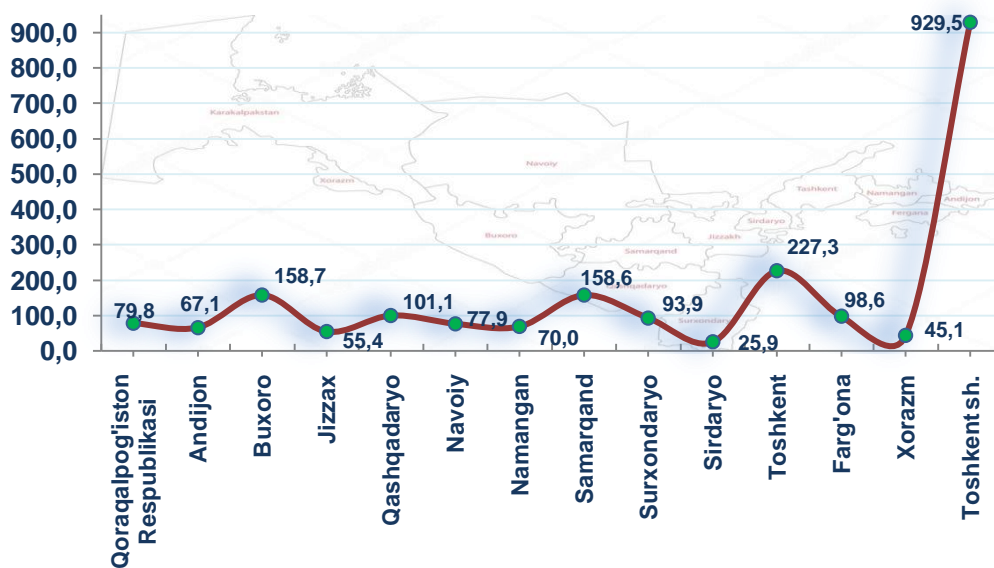
2019 yil yanvar-iyun holatiga o'rtacha aholi jon boshiga chakana savdo tovar aylanmasi 2 309,8 ming so'm (o'tgan yilning mos davri bilan solishtirganda 4,5 % ga o'sgan). Ushbu ko'rsatkich respublika hududlari kesimida quyidagicha ko'rinish olgan:

Aholi jon boshiga chakana savdo tovar aylanmasi

	Ming so'm	O'tgan yilning shu davriga nisbatan, %
O'zbekiston Respublikasi	2 309,8	104,5
Qoraqalpog'iston Respublikasi	1 450,6	106,8
<i>viloyatlar:</i>		
Andijon	1 885,9	103,5
Buxoro	2 483,3	105,8
Jizzax	2 042,2	105,1
Qashqadaryo	1 524,9	98,9
Navoiy	3 013,6	105,6
Namangan	1 700,3	103,9
Samarqand	1 789,6	106,1
Surxondaryo	1 821,8	103,5
Sirdaryo	1 755,1	106,9
Toshkent	2 953,6	104,2
Farg'ona	1 653,3	102,9
Xorazm	1 704,7	111,0
Toshkent sh.	7 006,0	105,4

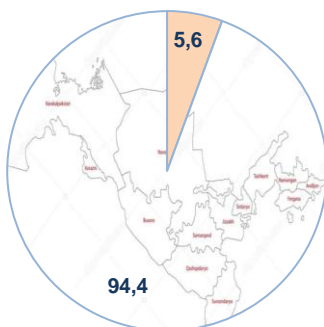
Hududlar kesimida ovqatlanish tashkilotlari savdo aylanmasi hajmi
(mlrd. so`m)

Shuningdek, 2019-yilning yanvar-iyun oyi mobaynida chakana savdo tovar aylanmasi tarkibida ovqatlanish tashkilotlarining savdo aylanmasi 2,8 % ni tashkil etib, 2189,0 mlrd. so`mga yetdi va o`tgan yilning mos davriga nisbatan 9,2 % o`sishti. Bunda jami savdo aylanmasining 84,3 % ulushi kichik tadbirkorlik sub`ektlari ulushiga to`g`ri kelmoqda.

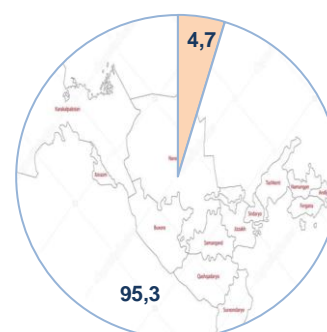


Mulkchilik shakli bo'yicha ovqatlanish korxonalarining savdo aylanmasi ulushi, %

2018-yil yanvar-iyun

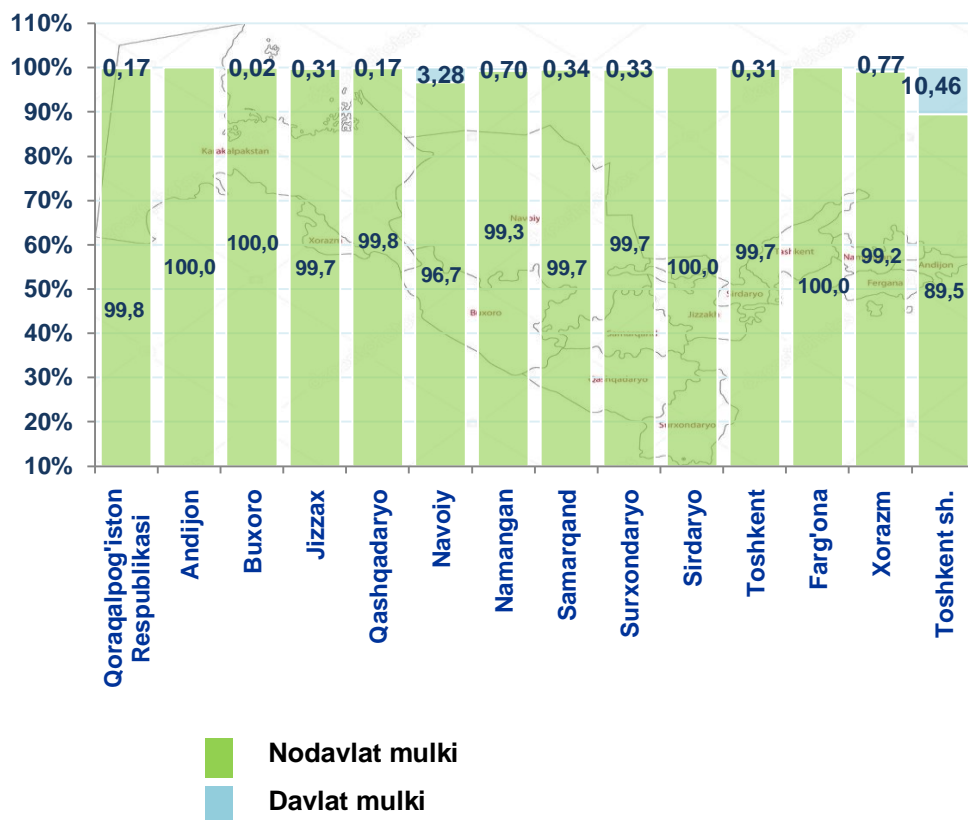


2019-yil yanvar-iyun



Davlat mulki
 Nodavlat mulki

Hududlar kesimida ovqatlanish korxonalarining savdo aylanmasi bo'yicha mulchlik shakllarining ulushi, %



Mulkchilik shakllari bo'yicha ovqatlanish korxonalarining savdo aylanmasi hajmi

	Jami (mln. so`m)	shu jumladan:	
		nodavlat mulki (mln. so`m)	davlat mulki (mln. so`m)
O`zbekiston Respublikasi	2 188 995,7	2 086 325,6	102 670,1
Qoraqalpog'iston Respublikasi			
<i>viloyatlar:</i>	79 761,9	79 624,3	137,6
Andijon			
Buxoro	67 130,8	67 130,8	-
Jizzax	158 732,1	158 699,5	32,6
Qashqadaryo	55 419,0	55 244,5	174,5
Navoiy	101 097,3	100 929,0	168,3
Namangan	77 949,2	75 396,2	2 553,0
Samarqand	69 996,5	69 509,0	487,5
Surxondaryo	158 642,9	158 103,1	539,8
Sirdaryo	93 893,6	93 583,6	310,0

	Jami (mln. so`m)	shu jumladan:	
		nodavlat mulki (mln. so`m)	davlat mulki (mln. so`m)
Toshkent	25 886,9	25 886,9	-
Farg`ona	227 272,8	226 559,5	713,3
Xorazm	98 561,3	98 559,7	1,6
Toshkent sh.	45 128,7	44 782,5	346,2

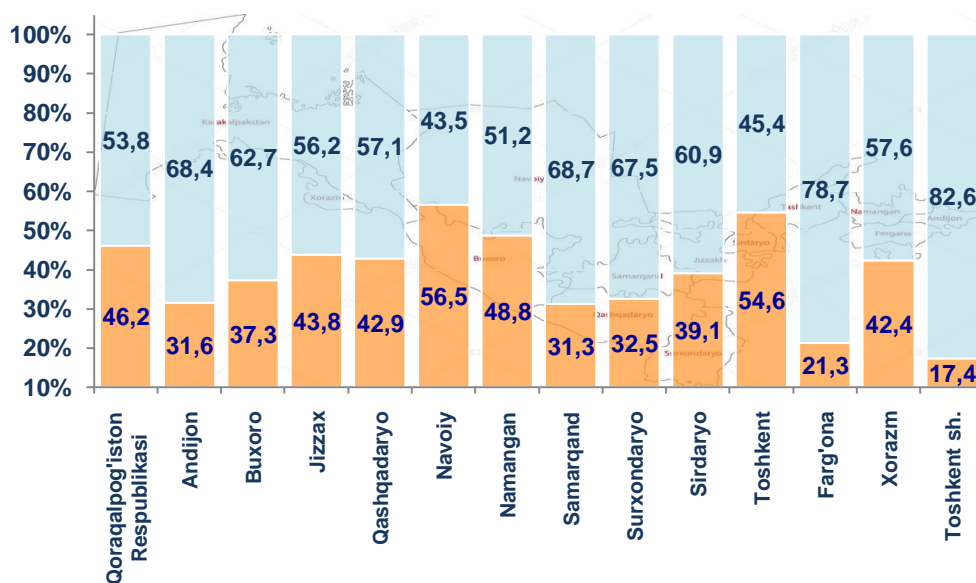
**O'ZBEKISTON
RESPUBLIKASIN
ING ULGURJI
SAVDO TOVAR
AYLANMASI**

(2019-yil yanvar-
iyun*)

Yil boshidan respublika bo'yicha ulgurji savdo tovar aylanmasi 37 638,4 mlrd. so`mni tashkil qildi va o'tgan yilning mos davriga nisbatan 7,6 % ga o'sgan.

Ulgurji savdo tovar aylanmasida eng yuqori hajm kichik tadbirkorlik subyektlariga to'g'ri kelib, mazkur hajm 2019-yil yanvar-iyun oyi yakunlariga ko'ra, 26 715,3 mlrd. so`mni tashkil etib, o'tgan yilning shu davriga nisbatan 5,2 % ga o'sgan. Ushbu sektorning umumiy ulgurji savdo aylanmasidagi ulushi esa 71,0 % ni tashkil qilmoqda. Bu ko'rsatkich boshqa viloyatlar bilan taqqoslanganda, Toshkent shahrida (82,6%), Farg'ona (78,7 %), Samarqand (68,7%) va Andijon (68,4 %) viloyatlarida yuqori bo'lgan.

**Yirik va kichik korxonalarining
ulgurji savdo tovar aylanmasidagi ulushi, %**



*-dastlabki ma'lumotlar

Yirik korxonalar
Kichik tadbirkorlik

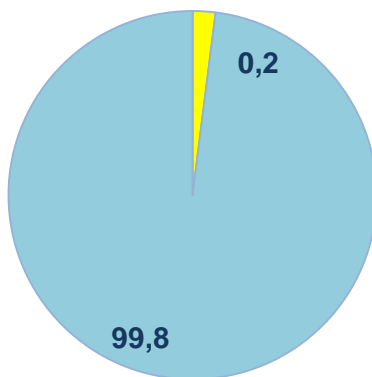
Ulgurji savdo aylanmasining tarkibida yirik korxonalar aylanmasining ulushi 29,0 % ni tashkil etdi, yirik korxonalarining aksariyati Toshkent (56,5 %) va Navoiy (54,6 %) viloyatlarida kuzatildi.

Hududlar kesimida ulgurji savdo hajmi

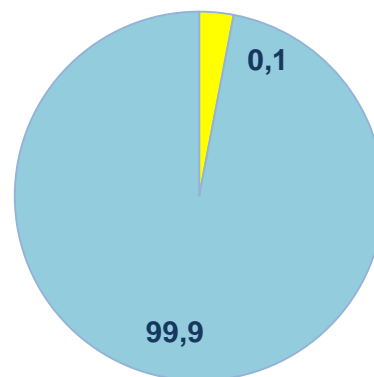
	Jami (mlrd. so'm)	O'tgan yilning shu davriga nisbatan, %	Yirik korxonalar (mlrd. so'm)	O'tgan yilning shu davriga nisbatan, %	Kichik korxonalar (mlrd. so'm)	O'tgan yilning shu davriga nisbatan, %
O'zbekiston Respublikasi	37 638,4	107,6	10 923,1	113,8	26 715,3	105,2
Qoraqalpog'iston Respublikasi	893,9	123,4	412,9	166,3	480,9	101,0
<i>viloyatlar:</i>						
Andijon	1 272,5	106,1	402,6	114,3	869,9	102,7
Buxoro	1 129,2	100,9	421,7	98,9	707,5	102,2
Jizzax	1 004,4	108,1	440,2	119,3	564,3	100,8
Qashqadaryo	1 366,6	103,1	586,0	103,7	780,6	102,7
Navoiy	1 124,1	102,1	635,3	99,9	488,8	105,2
Namangan	1 046,1	105,9	510,6	110,9	535,4	101,6
Samarqand	2 740,6	112,7	857,5	144,0	1 883,1	102,5
Surxondaryo	1 160,7	108,9	377,8	113,2	782,9	106,9
Sirdaryo	734,4	97,4	287,4	89,2	447,0	103,5
Toshkent	3 431,4	95,1	1 874,7	89,2	1 556,7	103,2
Farg'ona	2 504,2	109,9	533,2	115,6	1 971,0	108,4
Xorazm	967,5	117,2	410,4	135,3	557,1	106,6
Toshkent sh.	18 262,9	110,4	3 172,8	130,8	15 090,1	106,9

**Mulkchilik shakli
bo'yicha
ulgurji savdo
tovar aylanmasi
ulushi, %**

2018-yil
yanvar-iyun

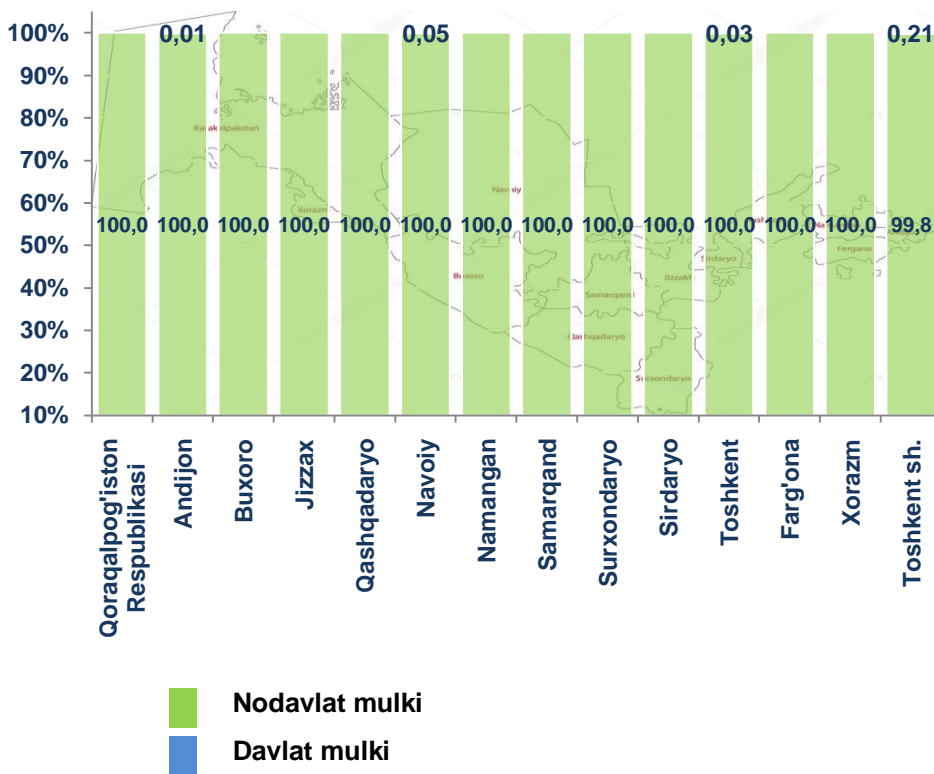


2019-yil
yanvar-iyun



Davlat mulki
 Nodavlat mulki

**Hududlar kesimida ulgurji savdo tovar aylanmasi
bo'yicha mulchlik shakllarining ulushi, %**

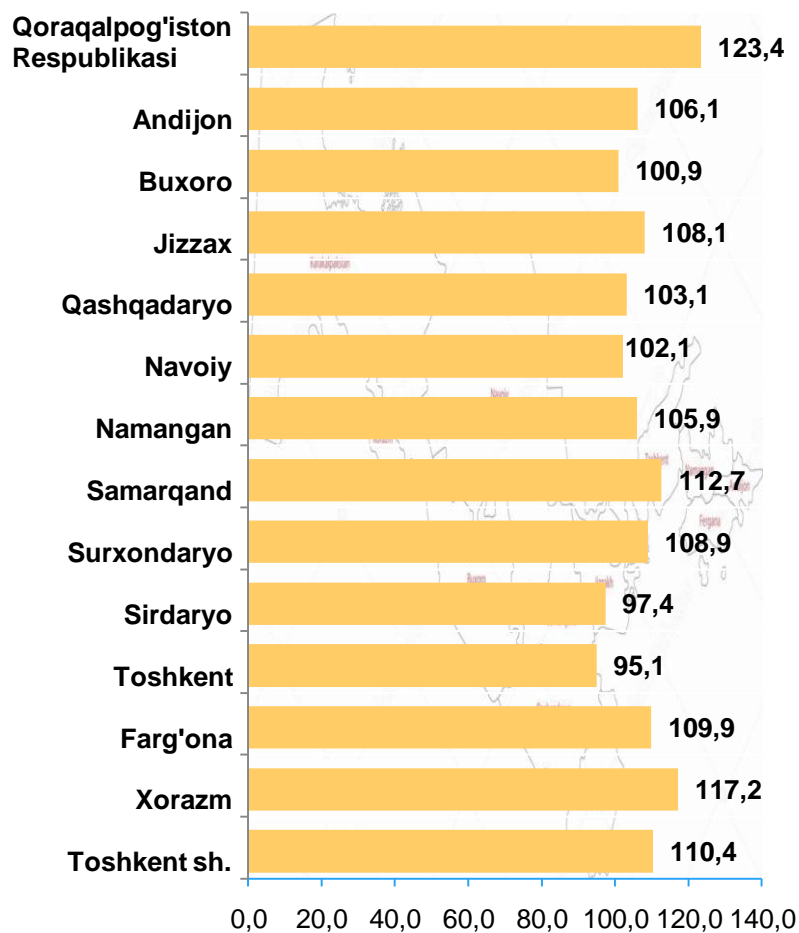


**Mulkchilik shakllari bo'yicha
ulgurji savdo tovar aylanmasi hajmi**

	Jami (mlrd. so`m)	shu jumladan:	
		nodavlat mulki (mlrd. so`m)	davlat mulki (mlrd. so`m)
O`zbekiston Respublikasi	37 638,4	37 598,7	39,7
Qoraqalpog`iston Respublikasi	893,9	893,9	-
<i>viloyatlar:</i>			
Andijon	1 272,5	1 272,3	0,2
Buxoro	1 129,2	1 129,2	-
Jizzax	1 004,4	1 004,4	-
Qashqadaryo	1 366,6	1 366,6	-
Navoiy	1 124,1	1 123,5	0,6
Namangan	1 046,1	1 046,1	-
Samarqand	2 740,6	2 740,6	-
Surxondaryo	1 160,7	1 160,7	0,0
Sirdaryo	734,4	734,4	-
Toshkent	3 431,4	3 430,5	0,9
Farg`ona	2 504,2	2 504,2	-
Xorazm	967,5	967,5	-
Toshkent sh.	18 262,9	18 224,9	38,0

Joriy yilning yanvar-iyun oyi yakunlari bo'yicha ulgurji savdo aylanmasi 37 638,4 mlrd. so`mni tashkil etib, shu jumladan nodavlat tasarrufiga ega subyektlar tomonidan ulgurji savdo aylanmasi 37 598,7 mlrd. so`mni va davlat tasarrufiga ega korxonalar tomonidan 39,7 mlrd.so`mni tashkil etdi. Ko`rsatkichlarni hududlar bo'yicha tahlil qiladigan bo'lsak, respublika ulgurji savdo aylanmasida yuqori ulush Toshkent sh. 48,5 %, Toshkent 9,1 %, Samarqand 7,3 %, Farg`ona 6,7 % viloyatlarida qayd etildi.

Hududlar kesimida ulgurji savdo tovar aylanmasining
o'tgan yilga nisbatan o'zgarish sur'atlari, %



Ulgurji tovar aylanmasida o'tgan yilning shu davriga nisbatan eng quyi o'sish sur'atlari Toshkent (95,1 %), Sirdaryo (97,4 %), Buxoro (100,9 %) va Navoiy (102,1 %) viloyatlarida qayd etildi.

**Tashqi iqtisodiy faoliyat
va savdo statistikasi
boshqarmasi
Tel.:71-230-80-42 (43)**