

O‘zbekiston Respublikasida maxsus iqtisodiy zona, kichik sanoat zona, texnopark va klasterlar faoliyati

2020 - yilning yanvar-sentabr oylarida jami **18** ta maxsus iqtisodiy zona (keyingi o‘rinlarda - MIZ), **76** ta kichik sanoat zonasi (keyingi o‘rinlarda - KSZ), **4** ta texnopark hamda **397** ta klasterlar* (keyingi o‘rinlarda - klaster) mavjud bo‘lib, ularning tarkibidagi korxonalar soni MIZlarda **500** tani, KSZlarida **1589** tani, texnoparklarda **451** tani va klasterlarda **397** tani tashkil etdi.

2020- yilning yanvar-sentabr oylarida MIZ, KSZ, texnopark va klasterlar


MIZ	Maxsus iqtisodiy zonalar soni, birlikda - 18 MIZlar tarkibidagi korxonalar soni, birlikda - 500
KSZ	Kichik sanoat zonalari soni, birlikda - 76 KSZlar tarkibidagi korxonalar soni, birlikda - 1589
Texnopark	Texnoparklar soni, birlikda - 4 Texnoparklar tarkibidagi korxonalar soni, birlikda - 451
Klaster	Klasterlar soni, birlikda - 397

* Barcha turdagi klasterlar (2020- yil II chorakkacha faqat paxta-to‘qimachilik klasterlari kiritilgan).



2020- yilning yanvar-sentabr oylarida hududlar kesimida MIZ, KSZ, texnopark va klasterlar soni, birlikda

	Jami	shu jumladan:			
		MIZ	KSZ	texnopark	klaster
O‘zbekiston Respublikasi	495	18	76	4	397
Qoraqalpog‘iston Respublikasi	45	1	7	-	37
<i>viloyatlar:</i>					
Andijon	19	1	2	-	16
Buxoro	58	2	3	1	52
Jizzax	58	2	1	-	55
Qashqadaryo	45	-	6	-	39
Navoiy	25	1	1	-	23
Namangan	34	2	7	-	25
Samarqand	33	1	1	-	31
Surxondaryo	35	1	9	-	25
Sirdaryo	27	1	1	-	25
Toshkent	43	4	18	-	21
Farg‘ona	38	1	11	-	26
Xorazm	22	1	1	1	19
Toshkent sh.	13	-	8	2	3



2020- yilning yanvar-sentabr oylarida MIZ, KSZ, texnopark va klasterlar tarkibiga kiruvchi korxonalar tomonidan sanoat mahsuloti ishlab chiqarish hajmi

Sanoat mahsuloti ishlab chiqarish hajmi jami – **17155,2** mlrd. so'mni tashkil qildi, shundan: MIZda – **8597,5** mlrd. so'mni, KSZda – **1697,8** mlrd. so'mni, texnopark – **133,2** mlrd. so'mni va klasterlarda – **6726,8** mlrd. so'mni tashkil qildi;

Eng yuqori ko'rsatkich MIZlar tarkibidagi korxonalar hissasiga to'g'ri kelgan bo'lib, **8597,5** mlrd. so'mni tashkil etgan.

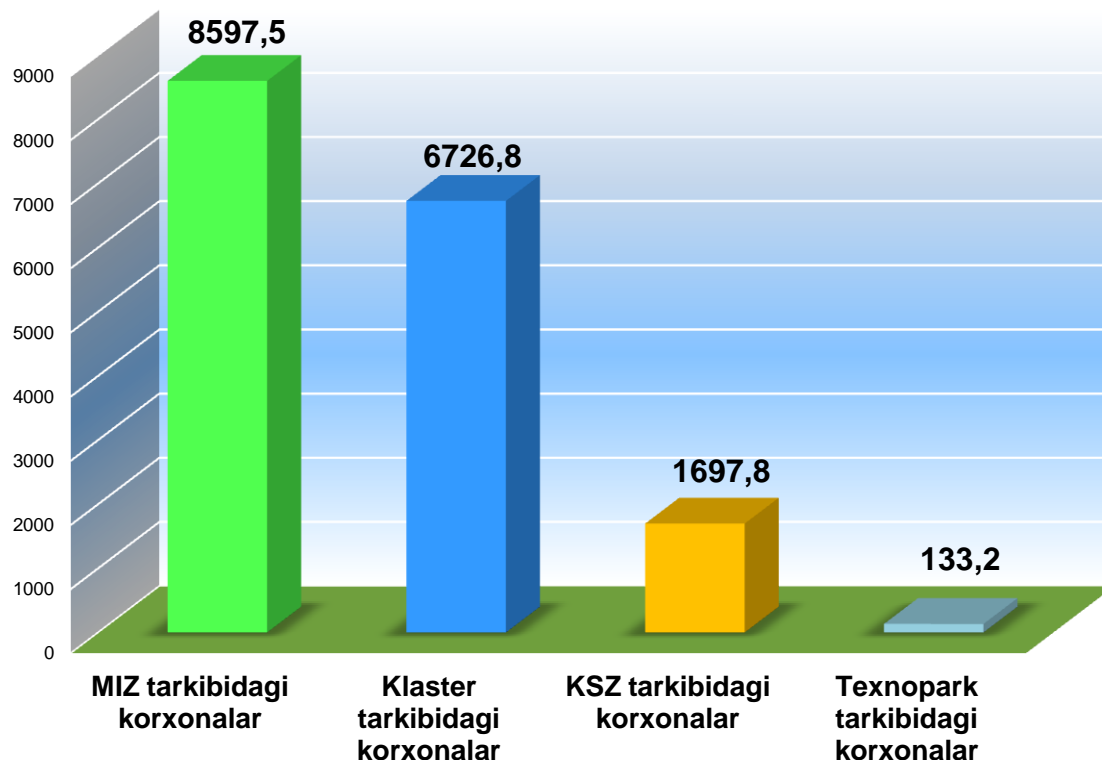


► **Tagqoslash uchun:** 2019- yilning yanvar-sentabr oylarida sanoat mahsuloti ishlab chiqarish hajmi jami **8976,1** mlrd. so'mni tashkil etgan shundan: MIZda – **5278,6** mlrd. so'm, KSZda – **1621,0** mlrd. so'm, texnoparkda – **121,3** mlrd. so'm va klasterlar tarkibiga kiruvchi korxonalarda **1955,2** mlrd. so'mni tashkil qilgan bo'lsa, 2020- yilning yanvar-sentabr oylarida ushbu ko'rsatkich jami 17155,2 mlrd. so'mni tashkil qildi shundan: MIZda – 8597,5 mlrd. so'mni (o'tgan yilning shu davriga nisbatan 62,9 % ga oshgan), KSZda – 1697,8 mlrd. so'm (4,7 % ga oshgan), texnoparkda – 133,2 mlrd. so'm (9,8 % ga oshgan) va klasterlar tarkibiga kiruvchi korxonalarda 6726,8 mlrd. so'mni (3,4 m. ga ko'paygan) tashkil qilgan.

2020- yilning yanvar-sentabr oylarida MIZ, KSZ, texnoparklar va klasterlar tarkibiga kiruvchi korxonalarining sanoat ishlab chiqarish hajmi

	Tarkibidagi korxonalar soni	Sanoat mahsuloti ishlab chiqarish hajmi, mlrd. so‘mda
Jami	2937	17155,2
<i>shundan:</i>		
MIZ	500	8597,5
KSZ	1589	1697,8
Texnoparklar	451	133,2
Klasterlar	397	6726,8

2020- yilning yanvar-sentabrida MIZ, KSZ, texnopark va klasterlar tomonidan sanoat mahsuloti ishlab chiqarish hajmi, mlrd. so‘mda



2020- yilning yanvar-sentabrida zonalar bo‘yicha sanoat mahsuloti ishlab chiqarish hajmi eng ko‘p MIZlarda **8597,5** mlrd. so‘mni, klasterlarda **6726,8** mlrd. so‘mni, KSZlarida **1697,8** mlrd. so‘mni, texnoparklarda **133,2** mlrd. so‘mni tashkil etdi.



2020- yilning yanvar-sentabr oylarida MIZ, KSZ, texnopark va klasterlar tarkibiga kiruvchi korxonalar tomonidan:



– o‘z kuchi bilan bajarilgan qurilish ishlari hajmi jami – **56,6** mlrd. so‘mni tashkil qildi, shundan: MIZda – **40,8** mlrd.so‘mni va KSZda – **15,8** mlrd.so‘mni tashkil qildi.

Eng yuqori ko‘rsatkich MIZ tarkibidagi korxonalar hissasiga to‘g‘ri kelgan bo‘lib, **40,8** mlrd. so‘mni tashkil etgan.

2020- yilning yanvar-sentabr oylarida MIZ, KSZ, texnopark va klasterlar tarkibiga kiruvchi korxonalar tomonidan o‘z kuchi bilan bajarilgan qurilish ishlari hajmi

	Tarkibidagi korxonalar soni	O‘z kuchi bilan bajarilgan qurilish ishlari hajmi, mlrd.so‘mda
Jami	2937	56,6
<i>shundan:</i>		
MIZ	500	40,8
KSZ	1589	15,8
Texnoparklar	451	–
Klasterlar	397	–

► **Tagqoslash uchun:** 2019 - yilning yanvar-sentabr oylarida o‘z kuchi bilan bajarilgan qurilish ishlari hajmi jami – **5,9** mlrd. so‘mni tashkil qildi shundan: KSZda – **5,9** mlrd. so‘mni tashkil qilgan bo‘lsa, 2020 - yilning yanvar-sentabr oylarida ushbu ko‘rsatkich jami – **56,6** mlrd. so‘mni tashkil qildi, shundan: MIZda – **40,8** mlrd. so‘mni, KSZda – **15,8** mlrd. so‘mni (o‘tgan yilning shu davriga nisbatan 2,7 martaga ko‘paygan) tashkil qilgan.

2020- yilning yanvar-sentabr oylarida MIZ, KSZ, texnopark va klasterlar tarkibiga kiruvchi korxonalar tomonidan:

– moliyalashtirishning barcha manbalari hisobidan asosiy kapitalga investitsiyalar hajmi jami – **3952,7** mlrd. so‘mni tashkil qildi, shundan: MIZda – **2326,4** mlrd. so‘mni, KSZda – **191,5** mlrd. so‘mni, texnopark – **30,7** mlrd. so‘mni va klasterlarda – **1404,1** mlrd. so‘mni tashkil etdi.

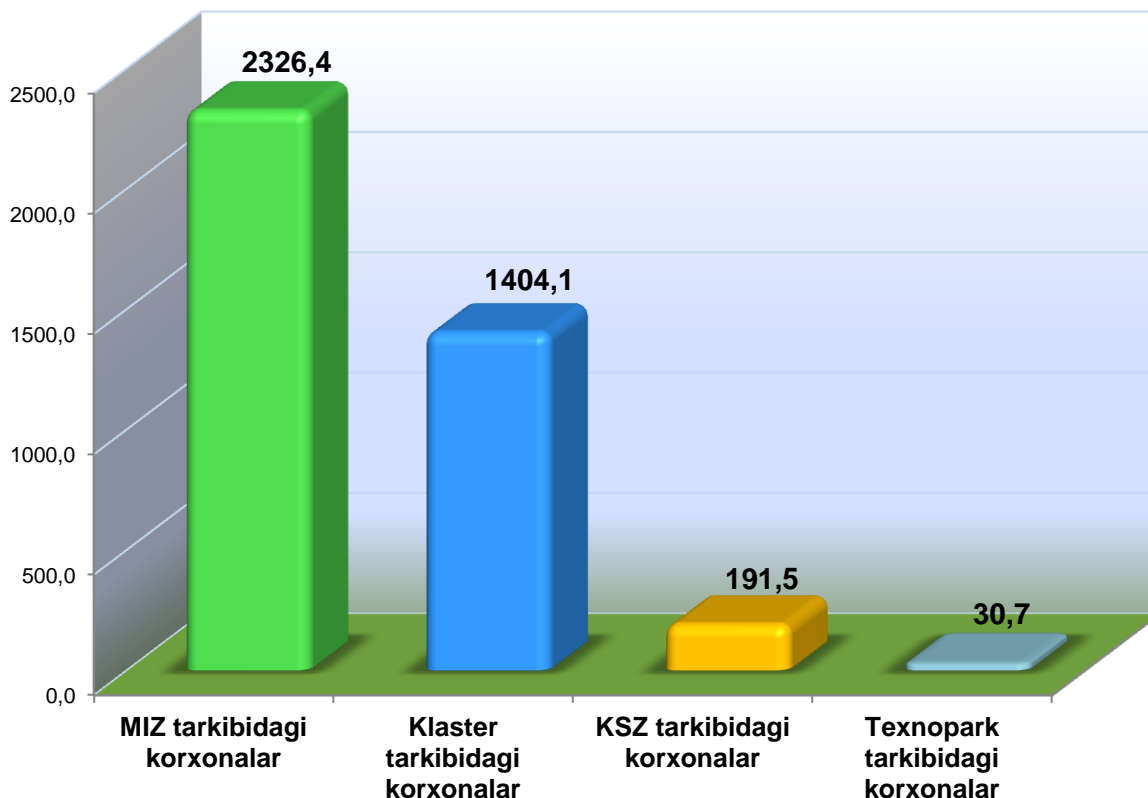


2020- yil yanvar-sentabr oylarida MIZ, KSZ, texnopark va klasterlar tarkibiga kiruvchi korxonalar tomonidan moliyalashtirishning barcha manbalari hisobidan asosiy kapitalga investitsiyalar hajmi

	Tarkibidagi korxonalar soni	Moliyalashtirishning barcha manbalari hisobidan asosiy kapitalga investitsiyalar hajmi, mlrd.so‘mda
Jami	2937	3952,7
<i>shundan:</i>		
MIZ	500	2326,4
KSZ	1589	191,5
Texnoparklar	451	30,7
Klasterlar	397	1404,1

► **Tagqoslash uchun:** 2019- yilning yanvar - sentabr oylarida moliyalashtirishning barcha manbalari hisobidan asosiy kapitalga investitsiyalar hajmi jami – **2914,2** mlrd. so‘mni tshkil qildi, shundan: MIZda – **2230,8** mlrd. so‘m, KSZda – **255,3** mlrd. so‘m, texnoparkda – **6,9** mlrd. so‘m va klasterlar tarkibiga kiruvchi korxonalarda **421,3** mlrd. so‘mni tashkil qilgan bo‘lsa, 2020- yilning yanvar – sentabr oylarida ushbu ko‘rsatkich jami – **3952,7** mlrd. so‘mni tshkil qildi shundan: MIZda – **2326,4** mlrd. so‘mni (investitsiyalar hajmi o‘tgan yilning shu davriga nisbatan 4,3 % ga ko‘paygan), KSZda – **191,5** mlrd. so‘mni (o‘tgan yilning shu davriga nisbatan 25,0 % ga kamaygan), texnoparkda – **30,7** mlrd. so‘mni (o‘tgan yilning shu davriga nisbatan 4,4 martaga ko‘paygan), klasterlarda – **1404,1** mlrd. so‘mni (o‘tgan yilning shu davriga nisbatan 3,3 martaga ko‘paygan) tashkil qilgan.

2020- yilning yanvar-sentabrida MIZ, KSZ, texnopark, klasterlar bo‘yicha asosiy kapitalga kiritilgan investitsiyalar hajmi, mlrd. so‘mda



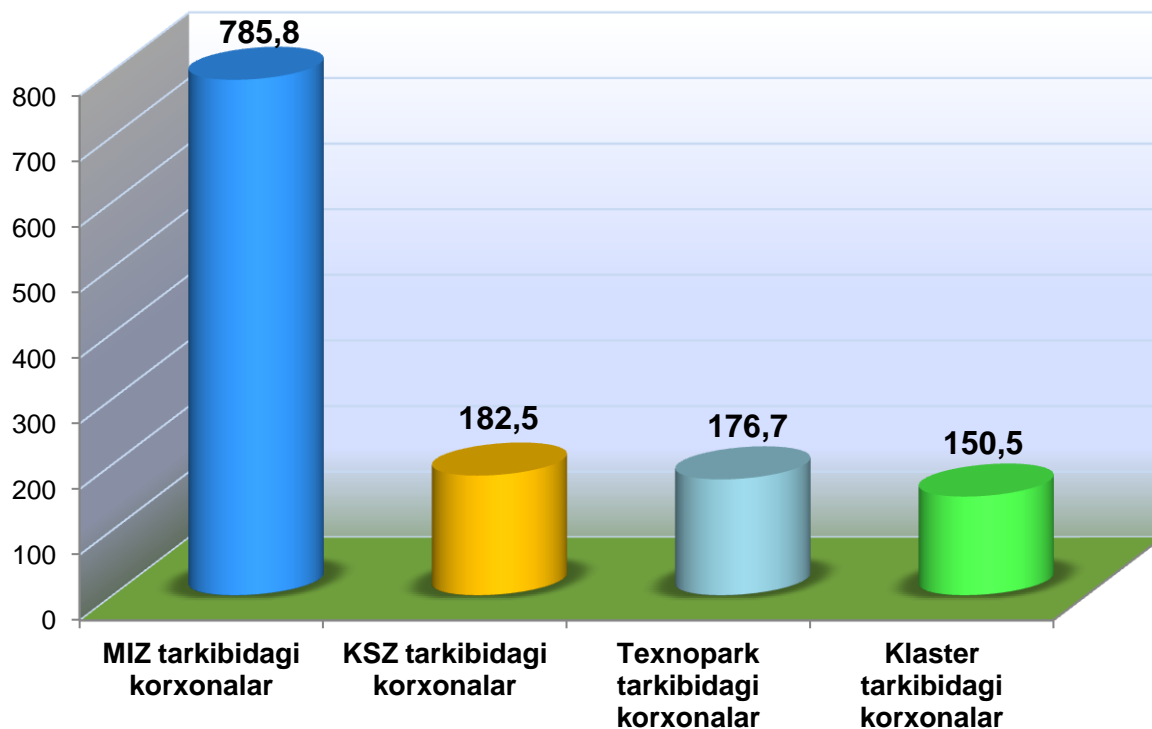
2020- yilning yanvar-sentabr oylarida MIZ, KSZ, texnopark, klasterlar tarkibiga kiruvchi korxonalar tomonidan:

– foyda solig‘ini to‘lagunga qadar foyda (zarar) (-) miqdori jami – **1295,5** mlrd. so‘mni tashkil qildi shundan: MIZda – **785,8** mlrd. so‘mni, KSZda – **182,5** mlrd. so‘mni, texnopark – **176,7** mlrd. so‘mni va klasterlarda – **150,5** mlrd. so‘mni tashkil etdi.



► **Taqqoslash uchun:** 2019 - yilning yanvar-sentabr oylarida foyda solig‘ini to‘lagunga qadar foyda (zarar (-) miqdori jami – **445,0** mlrd. so‘mni tashkil qildi shundan: MIZda – **199,2** mlrd. so‘m, KSZda – **128,3** mlrd. so‘m, texnoparkda – **6,4** mlrd. so‘m va klasterlar tarkibiga kiruvchi korxonalarda **111,1** mlrd. so‘mni tashkil qilgan bo‘lsa, 2020 - yilning yanvar-sentabr oylarida ushbu ko‘rsatkich miqdori jami – **1295,5** mlrd. so‘mni tashkil qildi, shundan: MIZda – **785,8** mlrd. so‘mni (o‘tgan yilning shu davriga nisbatan 3,9m.ga ko‘paygan), KSZda – **182,5** mlrd. so‘mni (o‘tgan yilning shu davriga nisbatan 42,2% ga ko‘paygan), texnoparkda – **176,7**mlrd. so‘mni (o‘tgan yilning shu davriga nisbatan 27,6 martaga ko‘paygan), klasterlarda – **150,5** mlrd. so‘mni (o‘tgan yilning shu davriga nisbatan 35,5 % ga ko‘paygan) tashkil etgan.

2020- yilning yanvar-sentabr oylarida MIZ, KSZ, texnopark, klasterlar tarkibiga kiruvchi korxonalar foyda solig‘ini to‘lagunga qadar foyda (zarar (-) miqdori, mlrd. so‘mda



2020- yilning yanvar-sentabr oylarida MIZlar tarkibiga kiruvchi korxonalarning moliyaviy ko‘rsatkichlari

	Tarkibidagi korxonalar soni	Foyda solig‘ini to‘lagunga qadar foyda (zarar (-), mlrd. so‘mda)
Jami	2937	1295,5
<i>shundan:</i>		
MIZ	500	785,8
KSZ	1589	182,5
Texnoparklar	451	176,7
Klasterlar	397	150,5

2020- yil 1 - oktabr holatiga ko'ra, MIZ, KSZ, texnopark, klasterlar tarkibiga kiruvchi korxonalarining debitor va kreditor qarzdorligi

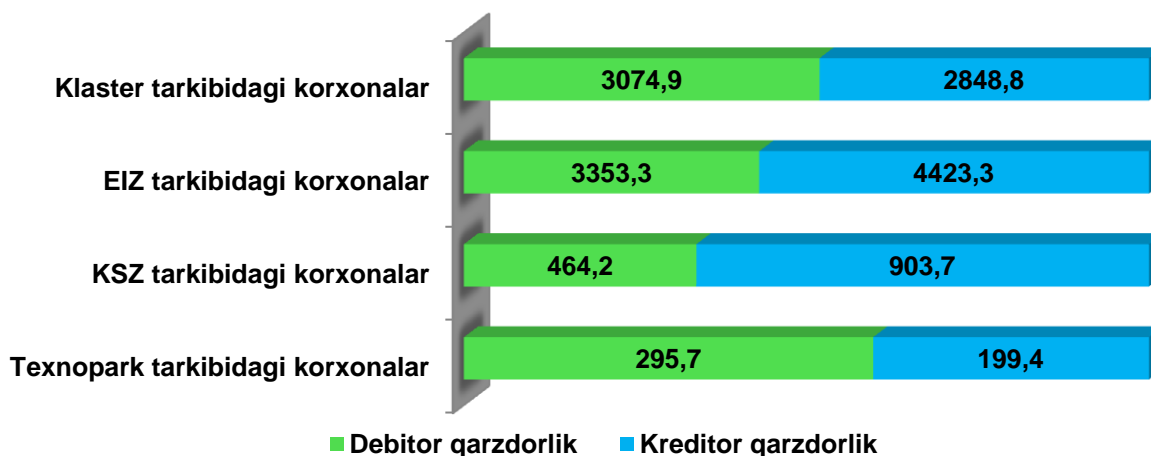
Debitor qarzdorlik miqdori jami – **7188,2** mlrd. so'mni tashkil qildi, shundan: MIZda – **3353,3** mlrd. so'mni, (o'tgan yilning shu davriga nisbatan 13,5 % ga o'sgan), KSZda – **464,2** mlrd. so'mni, (37,2 % ga o'sgan), texnopark – **295,7** mlrd. so'mni (18,3 m.ga oshgan) va klasterlarda – **3074,9** mlrd. so'mni (2,5m.ga oshgan) tashkil etdi.

Kreditor qarzdorlik miqdori jami – **8375,2** mlrd. so'mni tashkil qildi, shundan: MIZda – **4423,3** mlrd. so'mni, (o'tgan yilning shu davriga nisbatan **20,4** % ga o'sgan), KSZda – **903,7** mlrd. so'mni, (33,9 % ga o'sgan), texnopark – **199,4** mlrd. so'mni (7,3 m. ga o'sgan) va klasterlarda – **2848,8** mlrd. so'mni (87,9 m.ga oshgan) tashkil etdi.

► **Tagqoslash uchun** : 2019 – yil 1- oktabr holatiga ko'ra, debitor qarzdorlik miqdori jami – **4541,6** mlrd. so'mni tashkil qildi, shundan: MIZda – **2955,1** mlrd. so'mni, KSZda – **338,3** mlrd. so'mni, texnoparklar – **16,2** mlrd. so'mni va klasterlarda – **1232,0** mlrd. so'mni tashkil qilgan.

Kreditor qarzdorlik miqdori jami – **5892,9** mlrd. so'mni tashkil qildi, shundan: MIZda – **3674,6** mlrd. so'mni, KSZda – **674,8** mlrd. so'mni, texnoparklar – **27,5** mlrd. so'mni va klasterlarda – **1516,0** mlrd. so'mni tashkil qilgan.

MIZ, KSZ, texnopark, klasterlar tarkibiga kiruvchi korxonalarining 2020- yil 1 - oktabr holatiga ko'ra, debitor va kreditor qarzdorligi, mlrd.so'mda

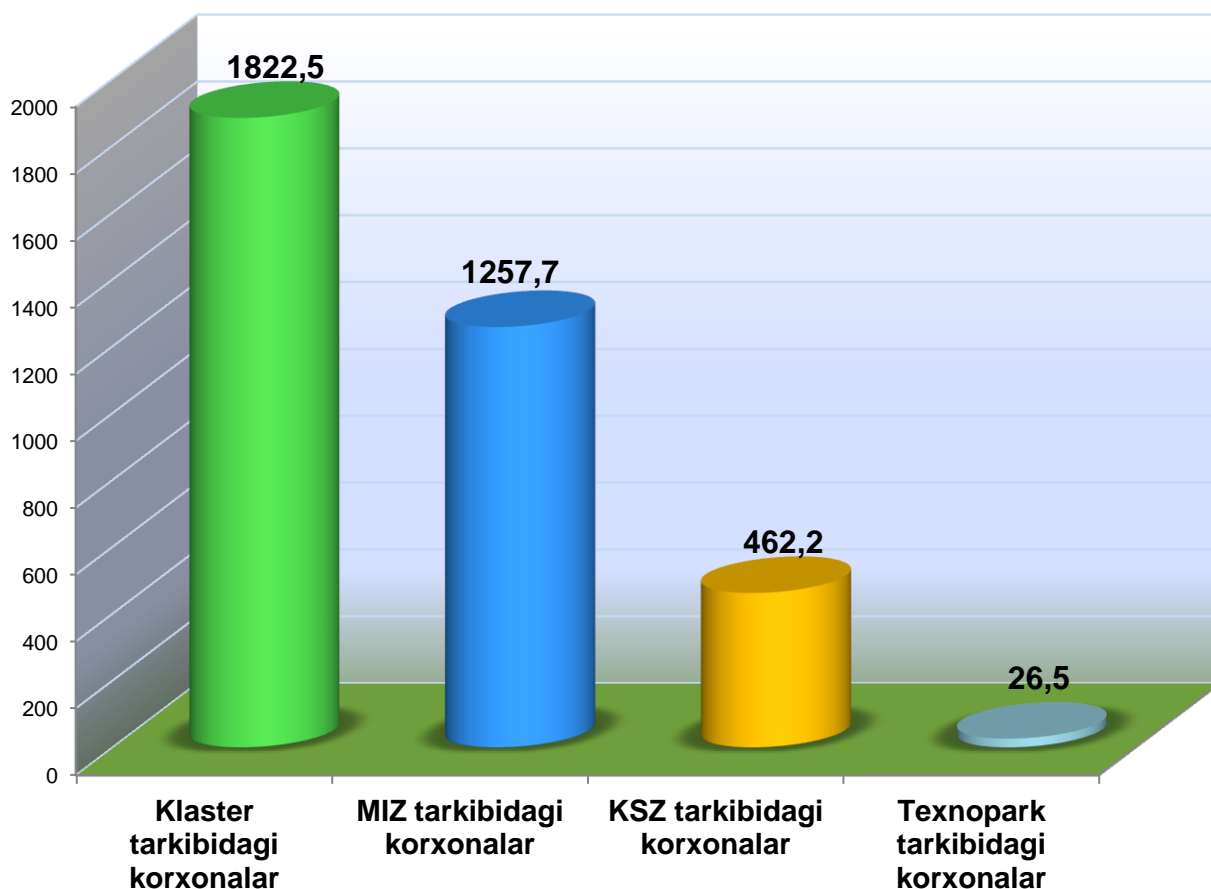


2020 - yilning yanvar-sentabr oylarida MIZ, KSZ, texnopark, klasterlar tarkibiga kiruvchi korxonalar tomonidan:

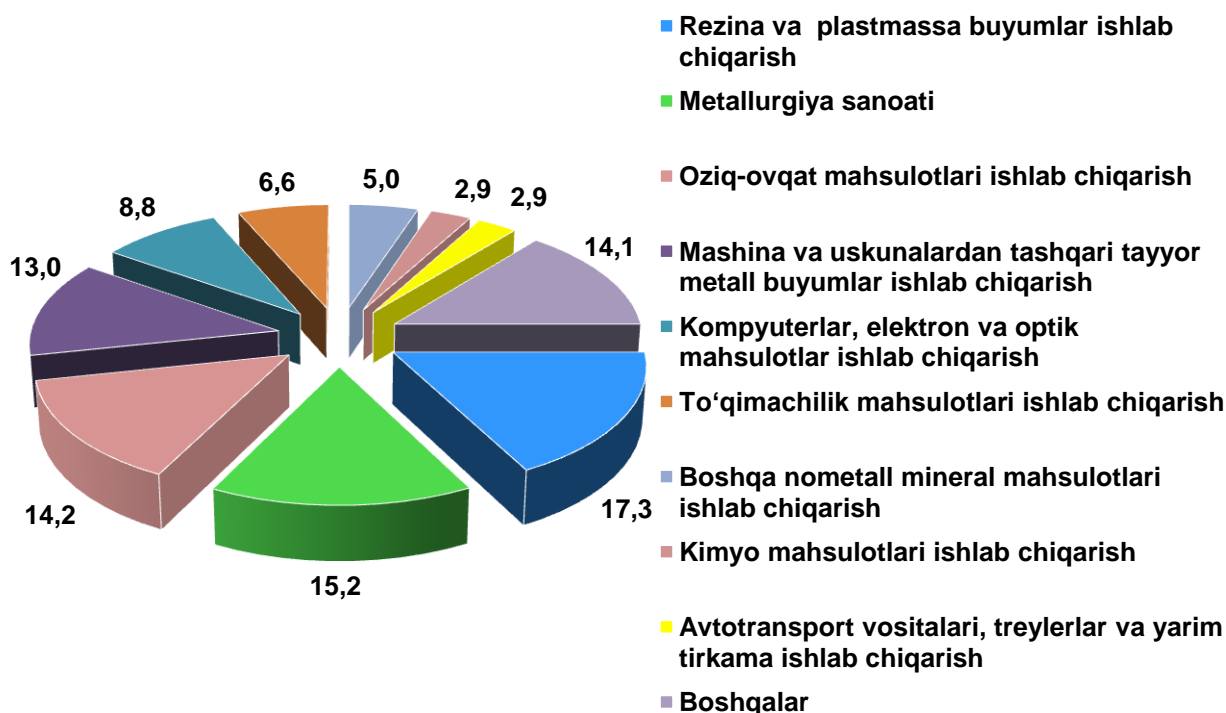
Respublikadan tashqari (eksport)ga yuklab jo'natilgan sanoat mahsulot (tovarlar va xizmatlar)lari miqdori jami – **3568,9** mlrd. so'mni tashkil qildi shundan: MIZda – **1257,7** mlrd. so'mni, KSZda – **462,2** mlrd. so'mni, texnopark – **26,5** mlrd. so'mni va klasterlarda – **1822,5** mlrd. so'mni tashkil etdi.



2020- yilning yanvar-sentabrda MIZ, KSZ, texnopark, klasterlar bo'yicha respublikadan tashqari (eksport)ga yuklab jo'natilgan sanoat mahsulot (tovarlar va xizmat)lari hajmi, mlrd. so'mda



2020- yil yanvar-sentabr oylarida MIZ tarkibiga kiruvchi korxonalar tomonidan ishlab chiqarilgan mahsulot turlari, % da



2020- yil yanvar-sentabr oylarida KSZ tarkibiga kiruvchi korxonalar tomonidan ishlab chiqarilgan mahsulot turlari, % da

