



O'zbekiston Respublikasi Davlat statistika qo'mitasi



O'ZBEKISTON RESPUBLIKASIDA ASOSIY KAPITALGA INVESTITSİYALAR

2022- yil YANVAR - DEKABR oylarida



2022- yilning yanvar-dekabr oylarida jami 269,9 trln. so'm asosiy kapitalga investitsiyalar o'zlashtirilib, 2021-yilning mos davriga nisbatan 100,9 % ni tashkil etdi.

Asosiy kapitalga investitsiyalarning tarkibida 59,1 % yoki 159,6 trln. so'm investitsiyalar jalb etilgan mablag'lar hisobidan moliyalashtirilgan bo'lsa, korxonalar, tashkilot va aholining o'z mablag'lari hisobidan 40,9 % yoki 110,3 trln. so'm moliyalashtirildi.

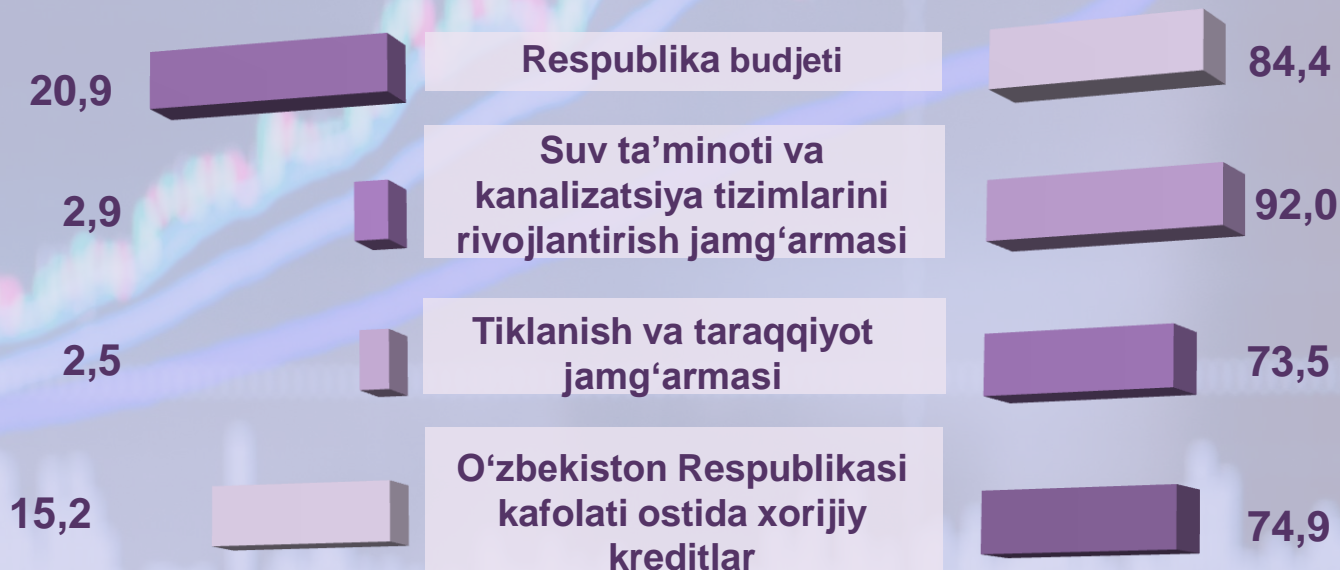
Shuningdek, markazlashgan moliyalashtirish manbalari hisobidan asosiy kapitalga investitsiyalar hajmi 41,5 trln. so'mni tashkil etgan bo'lsa, markazlashmagan moliyalashtirish manbalari hisobidan 228,4 trln. so'm investitsiyalar o'zlashtirildi.



Moliyalashtirish manbalari bo'yicha asosiy kapitalga investitsiyalar

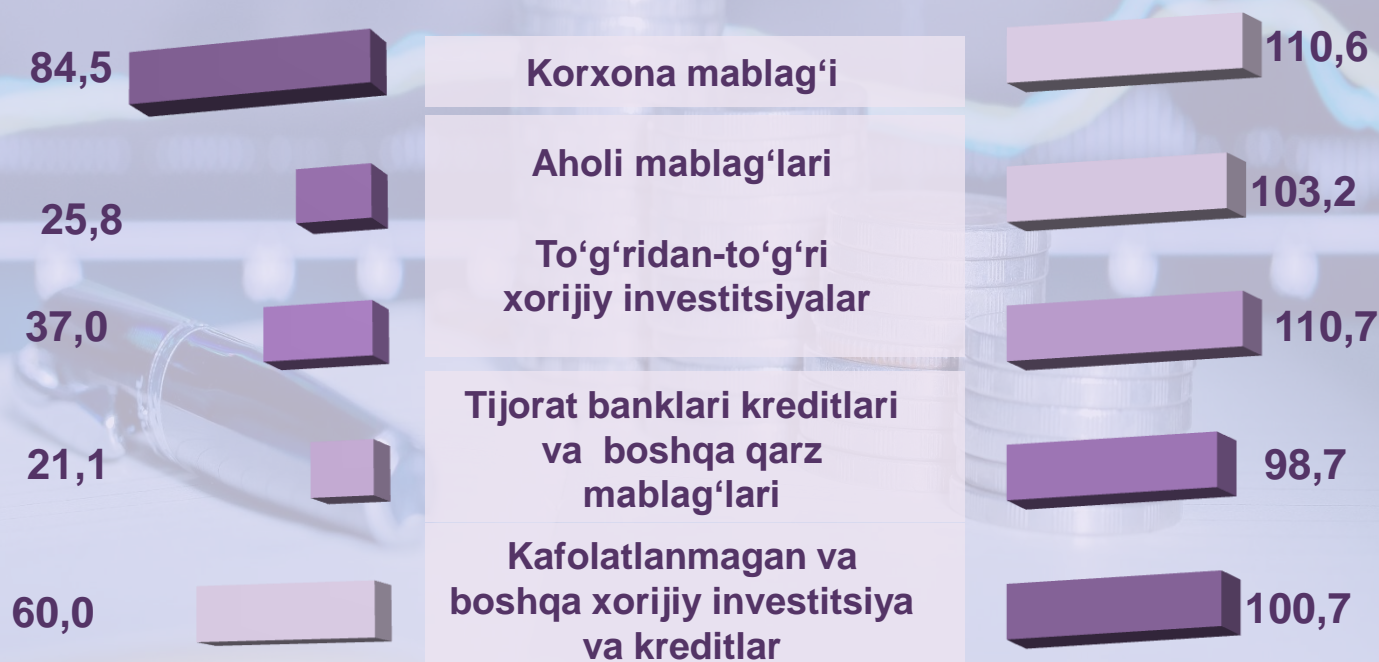
Hajmi, trln. so'm

O'sish sur'ati, % da



Hajmi, trln. so'm

O'sish sur'ati, % da

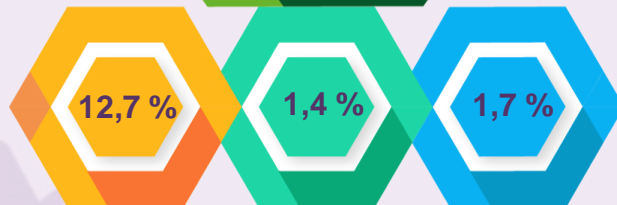


Statistik tahlilni o'tkazish maqsadlarida asosiy kapitalga investitsiyalar quyidagi asosiy kesimlarda shakllanadi: qo'yilma turlari, texnologik, takror ishlab chiqarish tarkiblari, iqtisodiy faoliyat turlari, moliyalashtirish manbalari bo'yicha.




Moliyalashtirish manbalari bo'yicha asosiy kapitalga investitsiyalar, jamiga nisbatan, % da

Qoraqalpog'iston Respublikasi



Respublika Suv ta'minoti va Tiklanish va
budjeti kanalizatsiya tizimini rivojlantirish jamg'armasi taraqiyot jamg'armasi

Andijon viloyati



Respublika Suv ta'minoti va Tiklanish va
budjeti kanalizatsiya tizimini rivojlantirish jamg'armasi taraqiyot jamg'armasi

2022- yilning yanvar-dekabr oylarida korxonalar va tashkilotlarning o'z mablag'lari hisobidan moliyalashtirilgan asosiy kapitalga investitsiyalar – 84,5 trln. so'm yoki jami asosiy kapitalga investitsiyalarning 31,3 % ini tashkil etdi. Aholi mablag'lari hisobidan jami asosiy kapitalga investitsiyalarning 9,5 % i yoki 25,8 trln. so'mi o'zlashtirildi.

To'g'ridan-to'g'ri xorijiy investitsiyalar hisobidan o'zlashtirilgan investitsiyalar hajmi 37,0 trln. so'mni tashkil etdi va jami investitsiyalardagi ulushi 2021- yildagi ko'rsatkichga nisbatan 1,2 % punktga ko'payib, 13,7 % ni tashkil etdi.

Shuningdek, tijorat banklari kreditlari va boshqa qarz mablag'lari hisobidan 21,1 trln. so'm (jami asosiy kapitalga investitsiyalarning 7,8 % ini tashkil etib, 2021- yilning mos davriga nisbatan 0,2 % punktga kamaydi), O'zbekiston Respublikasi kafolati ostidagi xorijiy kreditlar 15,2 trln. so'm (5,6 % va 2,0 % punktga kamaydi), kafolatlanmagan va boshqa xorijiy investitsiya va kreditlar 60,0 trln. so'm (22,3 %), Tiklanish va taraqqiyot jamg'armasi 2,5 trln. so'm (0,9 % va 0,3 % punktga kamaydi), Respublika budjeti 20,9 trln. so'm (7,8 % va 1,4 % punktga kamaygan), Suv ta'minoti va kanalizatsiya tizimlarini rivojlantirish jamg'armasi tomonidan 2,9 trln. so'm (1,1 % va 0,1 % punktga kamaydi) miqdorida asosiy kapitalga investitsiyalar o'zlashtirildi.

Moliyalashtirish manbalari bo'yicha asosiy kapitalga investitsiyalar, jamiga nisbatan, % da

Buxoro viloyati



4,8 %

Respublika
budjeti

0,6 %

Suv ta'minoti va
kanalizatsiya
tizimini
rivojlantirish
jamg'armasi

0,0 %

Tiklanish va
taraqqiyot
jamg'armasi

Jizzax viloyati



9,7 %

Respublika
budjeti

1,5 %

Suv ta'minoti va
kanalizatsiya
tizimini
rivojlantirish
jamg'armasi

0,0 %

Tiklanish va
taraqqiyot
jamg'armasi

Qashqadaryo viloyati



9,1 %

Respublika
budjeti

2,0 %

Suv ta'minoti va
kanalizatsiya
tizimini
rivojlantirish
jamg'armasi

0,2 %

Tiklanish va
taraqqiyot
jamg'armasi

Navoiy viloyati



3,6 %

Respublika
budjeti

0,3 %

Suv ta'minoti va
kanalizatsiya
tizimini
rivojlantirish
jamg'armasi

0,0 %

Tiklanish va
taraqqiyot
jamg'armasi

Moliyalashtirish manbalari bo'yicha asosiy kapitalga investitsiyalar, jamiga nisbatan, % da

Namangan viloyati



6,1 %

Respublika
budjeti

1,1 %

Suv ta'minoti va
kanalizatsiya
tizimini
rivojlantirish
jamg'armasi

0,0 %

Tiklanish va
taraqqiyot
jamg'armasi

Samarqand viloyati



9,1 %

Respublika
budjeti

0,7 %

Suv ta'minoti va
kanalizatsiya
tizimini
rivojlantirish
jamg'armasi

0,0 %

Tiklanish va
taraqqiyot
jamg'armasi

Surxondaryo viloyati



12,1 %

Respublika
budjeti

5,7 %

Suv ta'minoti va
kanalizatsiya
tizimini
rivojlantirish
jamg'armasi

0,0 %

Tiklanish va
taraqqiyot
jamg'armasi

Sirdaryo viloyati



5,5 %

Respublika
budjeti

0,5 %

Suv ta'minoti va
kanalizatsiya
tizimini
rivojlantirish
jamg'armasi

0,0 %

Tiklanish va
taraqqiyot
jamg'armasi

Moliyalashtirish manbalari bo'yicha asosiy kapitalga investitsiyalar, jamiga nisbatan, % da

Toshkent viloyati



6,0 %

Respublika
budjeti

0,5 %

Suv ta'minoti va
kanalizatsiya
tizimini
rivojlantirish
jamg'armasi

5,4 %

Tiklanish va
taraqqiyot
jamg'armasi

Farg'ona viloyati



7,2 %

Respublika
budjeti

2,3 %

Suv ta'minoti va
kanalizatsiya
tizimini
rivojlantirish
jamg'armasi

0,0 %

Tiklanish va
taraqqiyot
jamg'armasi

Xorazm viloyati



9,3 %

Respublika
budjeti

1,2 %

Suv ta'minoti va
kanalizatsiya
tizimini
rivojlantirish
jamg'armasi

1,2 %

Tiklanish va
taraqqiyot
jamg'armasi

Toshkent shahri



8,2 %

Respublika
budjeti

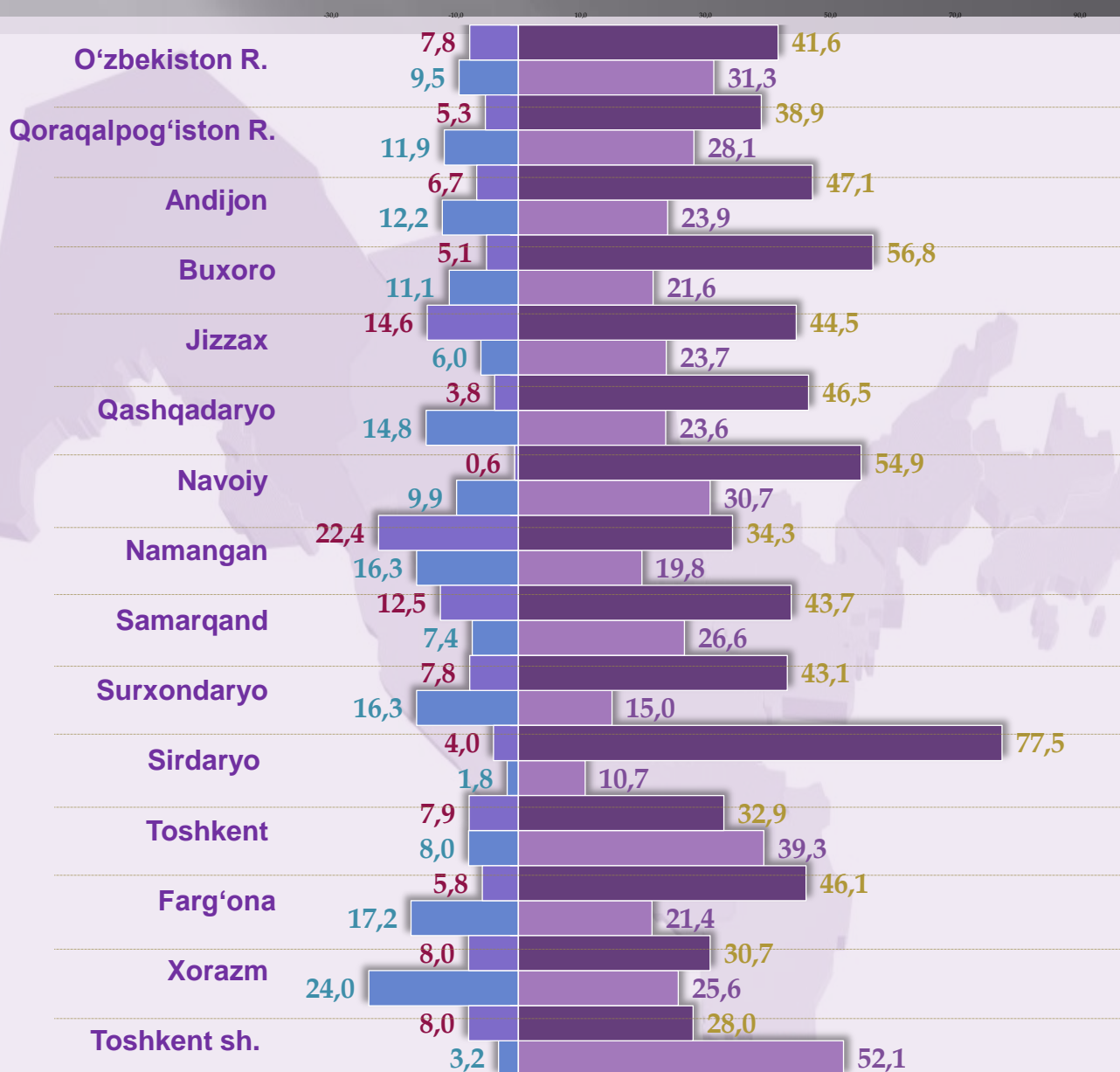
0,0 %

Suv ta'minoti va
kanalizatsiya
tizimini
rivojlantirish
jamg'armasi

0,5 %

Tiklanish va
taraqqiyot
jamg'armasi

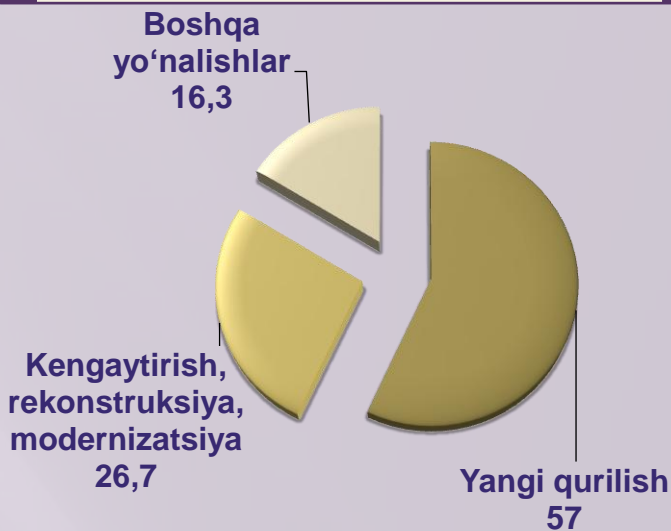
Moliyalashtirish manbalari bo'yicha asosiy kapitalga investitsiyalar, *jamiga nisbatan*, % da



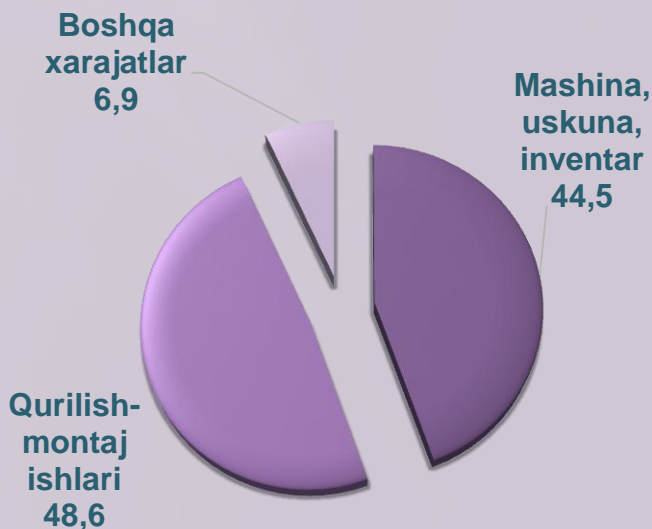
- bank kreditlari va boshqa tashkilotlarning qarzi mablag'lari
- aholi mablag'i
- xorijiy investitsiya va kreditlar
- korxonalar mablag'i



Asosiy kapitalga investitsiyalarning takror ishlab chiqarish tarkibi, jamiga nisbatan % da



Asosiy kapitalga investitsiyalarning texnologik tarkibi, jamiga nisbatan % da



Oʻzbekiston Respublikasi boʻyicha asosiy kapitalga investitsiyalarning texnologik tarkibida mashina, uskuna va inventarlarga 120,2 trln. soʻm investitsiyalar oʻzlashtirilgan boʻlib, jami investitsiyalarning 44,5 % ini tashkil etdi, qurilish-montaj ishlari boʻyicha 131,0 trln. soʻm (jami investitsiyalardagi ulushi 48,6 %) va boshqa xarajatlarga 18,7 trln. soʻm (6,9 %) oʻzlashtirildi.

Hududlar kesimida jami asosiy kapitalga investitsiyalar hajmida qurilish-montaj ishlarining ulushi boʻyicha eng yuqori koʻrsatkich Surxondaryo viloyatida kuzatildi – 66,7 % yoki 7,7 trln. soʻm.

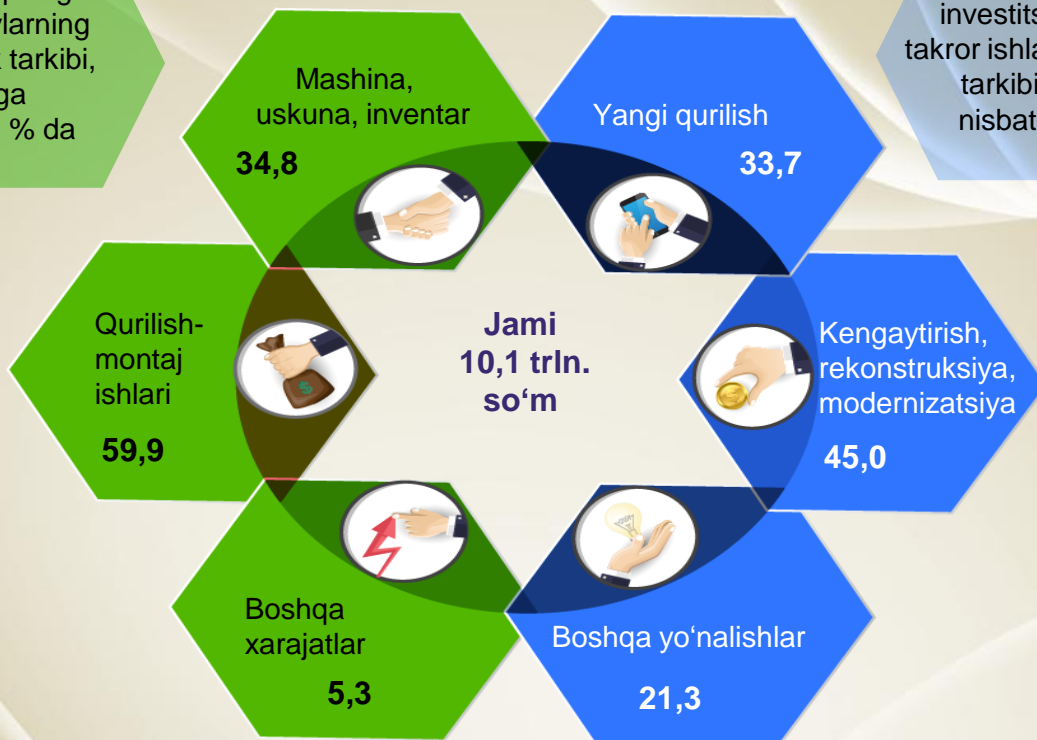
Qurilish-montaj ishlarining ulushi boʻyicha eng quyi daraja Sirdaryo viloyatida kuzatilib, 22,7 % ni yoki 2,9 trln. soʻmni tashkil etdi. Shuningdek, Sirdaryo viloyatida mashina, uskunalar va inventarlarga xarajatlar boʻyicha eng yuqori koʻrsatkich – 75,8 % yoki 9,5 trln. soʻmni tashkil etdi.

Asosiy kapitalga investitsiyalarning statistik hisobi, qoʻshimcha qiymat soligʻini qoʻshgan holda, hisobot davrida amaldagi narxlarda, toʻlov amalga oshirilgan paytdan qatʼiy nazar, haqiqatda oʻzlashtirilgan hajm miqdorida amalga oshiriladi.

Qoraqalpog'iston Respublikasi

Asosiy kapitalga investitsiylarning texnologik tarkibi, jamiga nisbatan % da


Asosiy kapitalga investitsiylarning takror ishlab chiqarish tarkibi, jamiga nisbatan % da



Andijon viloyati

Asosiy kapitalga investitsiylarning texnologik tarkibi, jamiga nisbatan % da


Asosiy kapitalga investitsiylarning takror ishlab chiqarish tarkibi, jamiga nisbatan % da



Buxoro viloyati

Asosiy kapitalga investitsiyalarning texnologik tarkibi, jamiga nisbatan % da

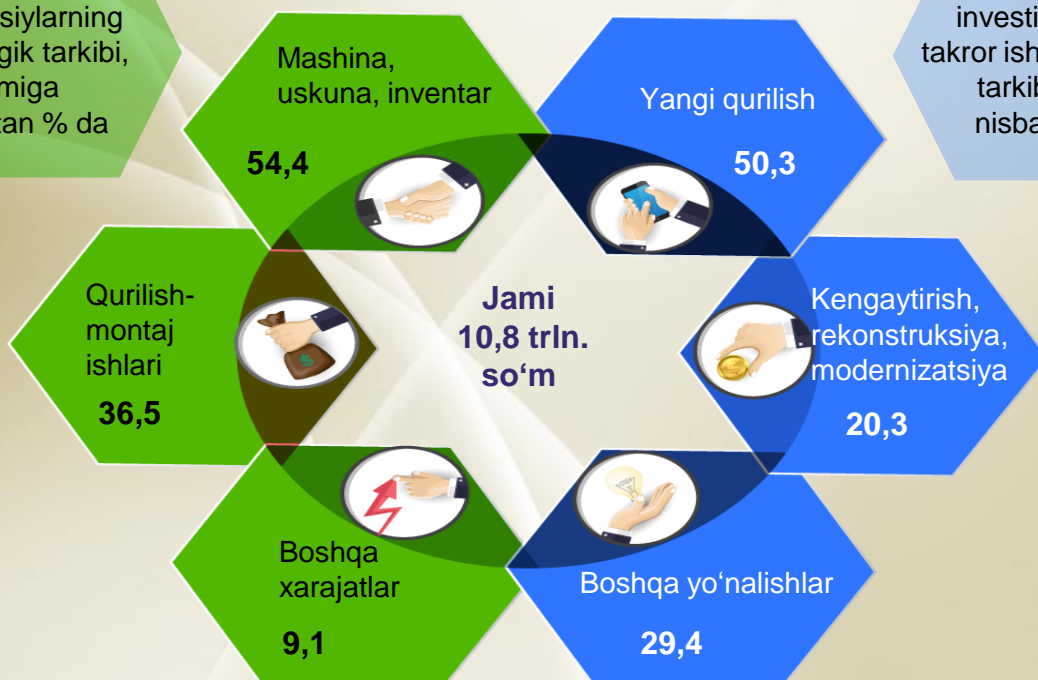
Asosiy kapitalga investitsiyalarning takror ishlab chiqarish tarkibi, jamiga nisbatan % da



Jizzax viloyati

Asosiy kapitalga investitsiyalarning texnologik tarkibi, jamiga nisbatan % da

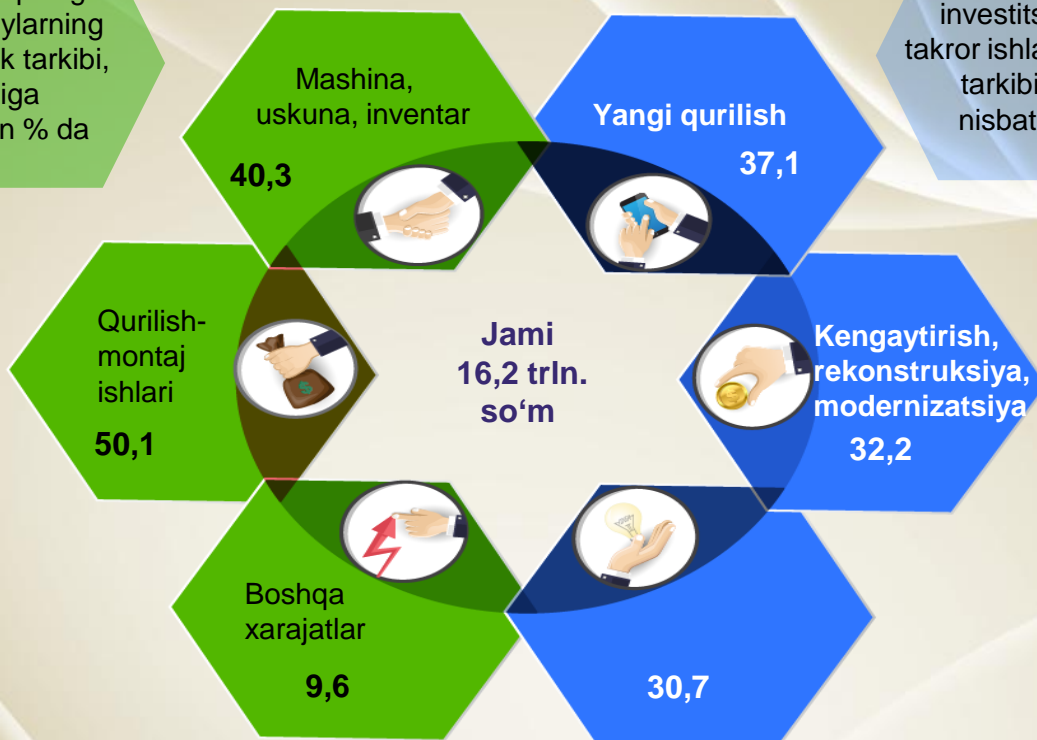
Asosiy kapitalga investitsiyalarning takror ishlab chiqarish tarkibi, jamiga nisbatan % da



Qashqadaryo viloyati

Asosiy kapitalga investitsiyalarning texnologik tarkibi, jamiga nisbatan % da


Asosiy kapitalga investitsiyalarning takror ishlab chiqarish tarkibi, jamiga nisbatan % da



Navoiy viloyati

Asosiy kapitalga investitsiyalarning texnologik tarkibi, jamiga nisbatan % da


Asosiy kapitalga investitsiyalarning takror ishlab chiqarish tarkibi, jamiga nisbatan % da



Namangan viloyati

Asosiy kapitalga investitsiyalarning texnologik tarkibi, jamiga nisbatan % da


Asosiy kapitalga investitsiyalarning takror ishlab chiqarish tarkibi, jamiga nisbatan % da



Samarqand viloyati

Asosiy kapitalga investitsiyalarning texnologik tarkibi, jamiga nisbatan % da

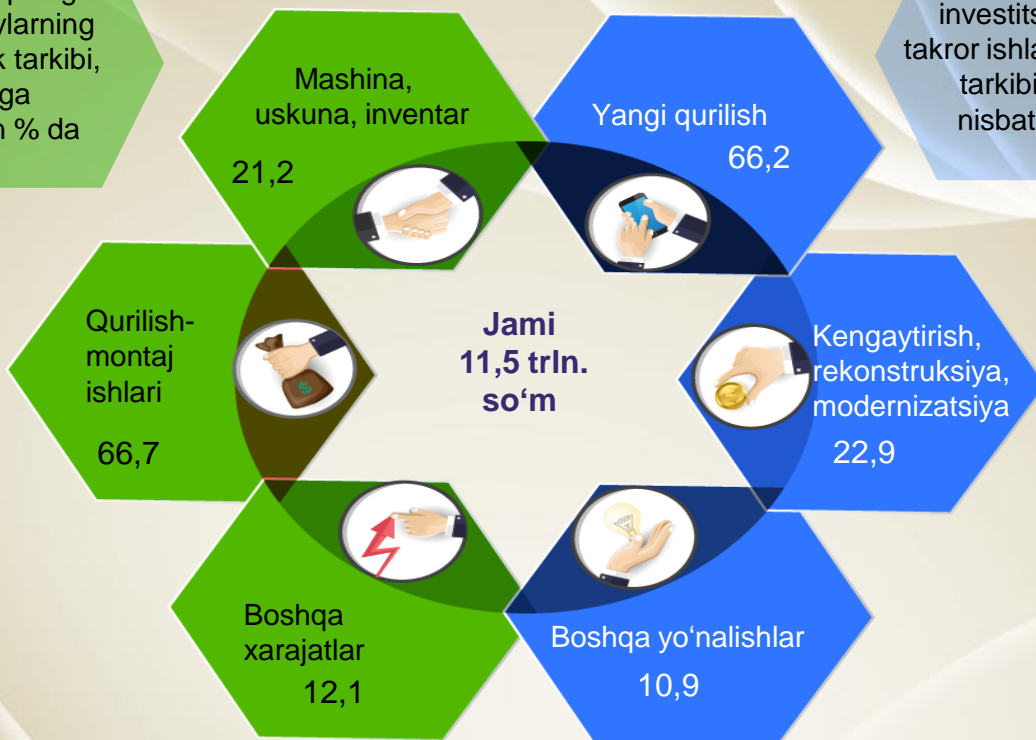
Asosiy kapitalga investitsiyalarning takror ishlab chiqarish tarkibi, jamiga nisbatan % da



Surxondaryo viloyati

Asosiy kapitalga investitsiyalarning texnologik tarkibi, jamiga nisbatan % da

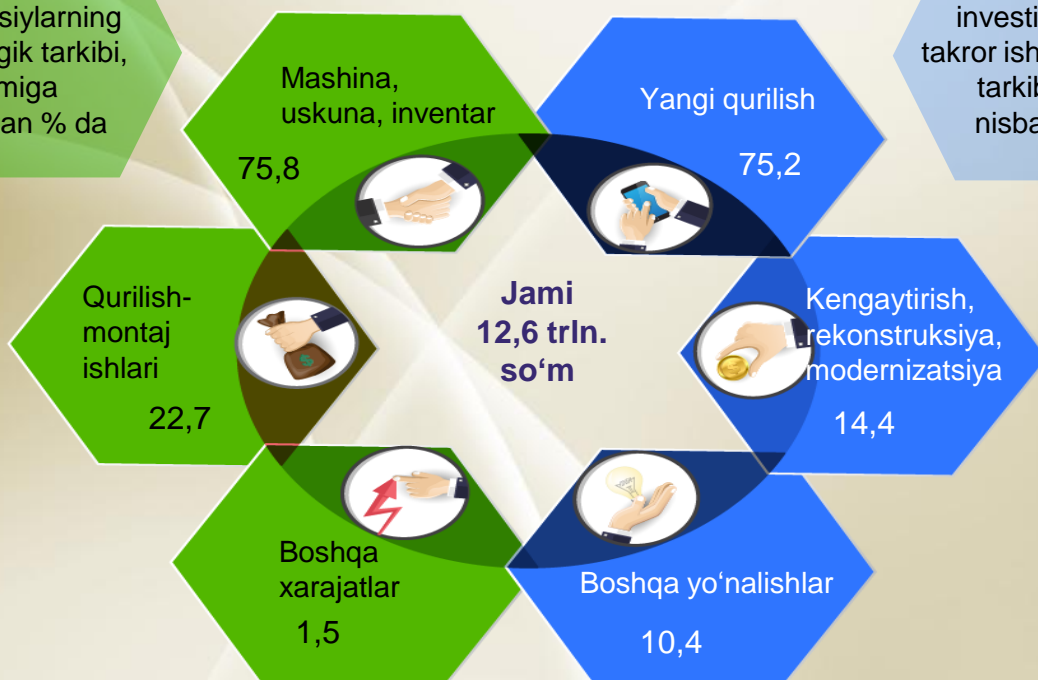
Asosiy kapitalga investitsiyalarning takror ishlab chiqarish tarkibi, jamiga nisbatan % da



Sirdaryo viloyati

Asosiy kapitalga investitsiyalarning texnologik tarkibi, jamiga nisbatan % da

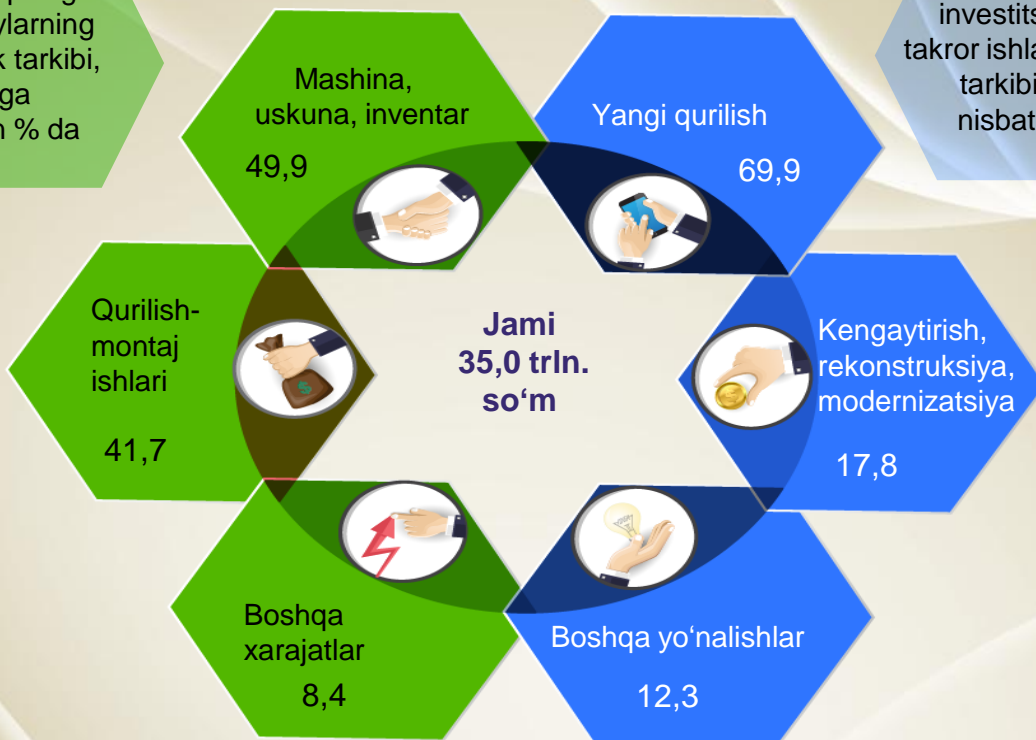
Asosiy kapitalga investitsiyalarning takror ishlab chiqarish tarkibi, jamiga nisbatan % da



Toshkent viloyati

Asosiy kapitalga investitsiyalarning texnologik tarkibi, jamiga nisbatan % da

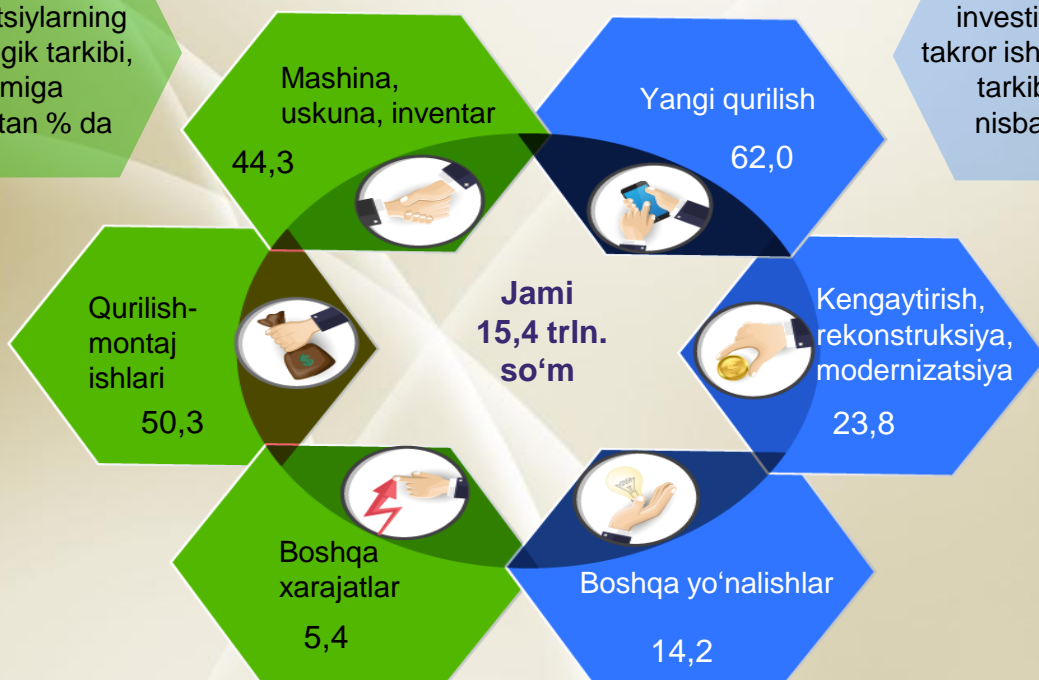
Asosiy kapitalga investitsiyalarning takror ishlab chiqarish tarkibi, jamiga nisbatan % da



Farg'ona viloyati

Asosiy kapitalga investitsiyalarning texnologik tarkibi, jamiga nisbatan % da

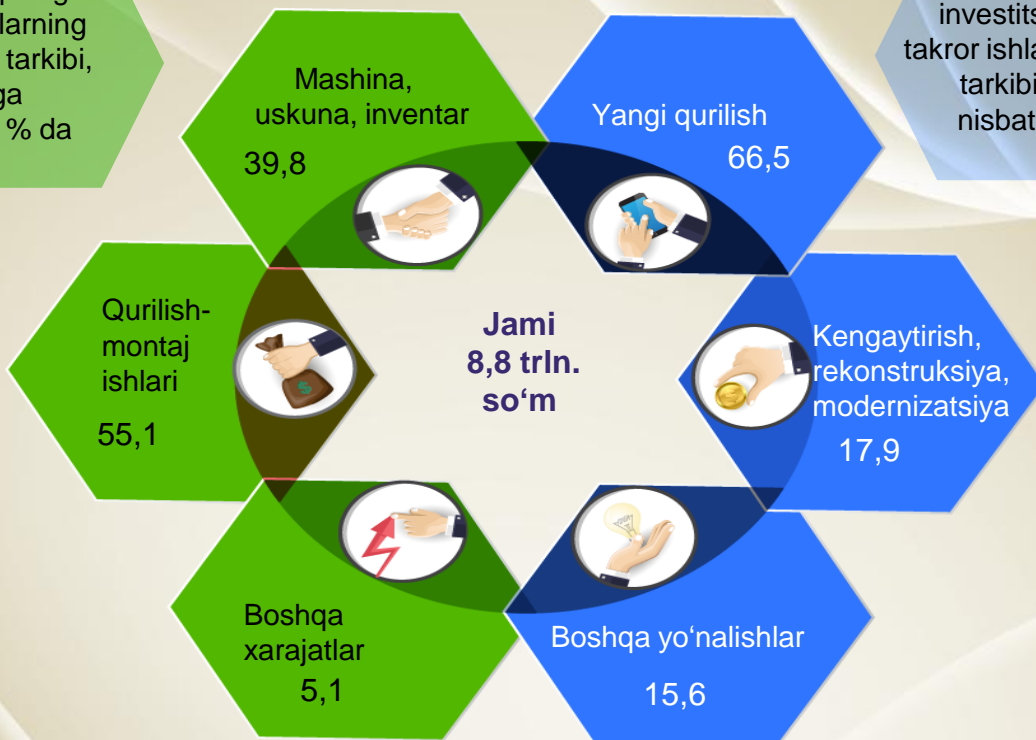
Asosiy kapitalga investitsiyalarning takror ishlab chiqarish tarkibi, jamiga nisbatan % da



Xorazm viloyati

Asosiy kapitalga investitsiyalarning texnologik tarkibi, jamiga nisbatan % da


Asosiy kapitalga investitsiyalarning takror ishlab chiqarish tarkibi, jamiga nisbatan % da



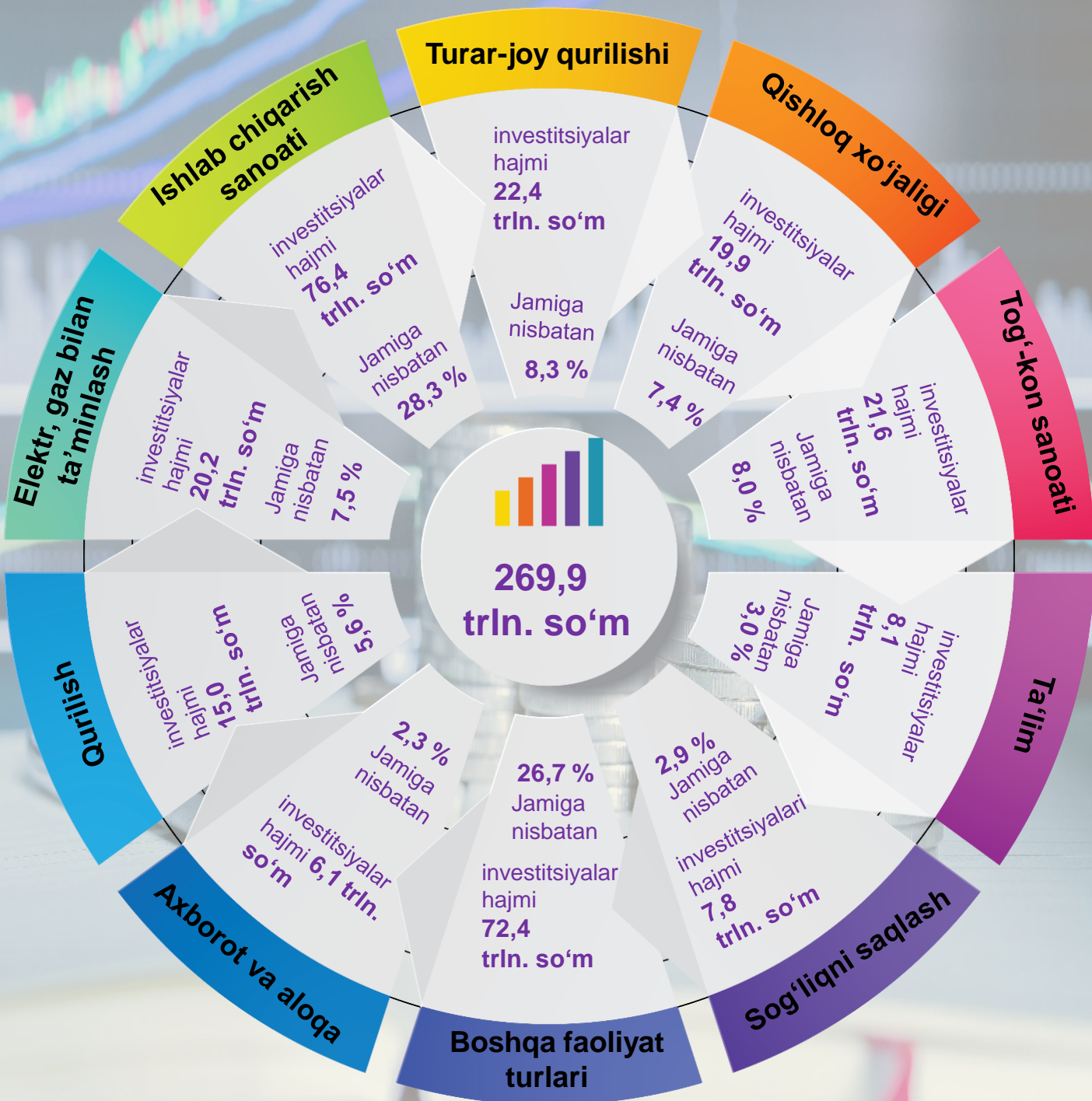
Toshkent shahri

Asosiy kapitalga investitsiyalarning texnologik tarkibi, jamiga nisbatan % da

Asosiy kapitalga investitsiyalarning takror ishlab chiqarish tarkibi, jamiga nisbatan % da



O'ZBEKISTON RESPUBLIKASIDA IQTISODIY FAOLIYAT TURLARI BO'YICHA ASOSIY KAPITALGA INVESTITSIYALAR, JAMIGA NISBATAN % DA



Asosiy kapitalga investitsiyalar iqtisodiy faoliyat turlari bo'yicha amaldagi faoliyat turlari tasniflagichiga IFUT-2 ga asosan taqsimlanadi.

Asosiy kapitalga xorijiy investitsiya va kreditlar

Ulushi
13,7 %

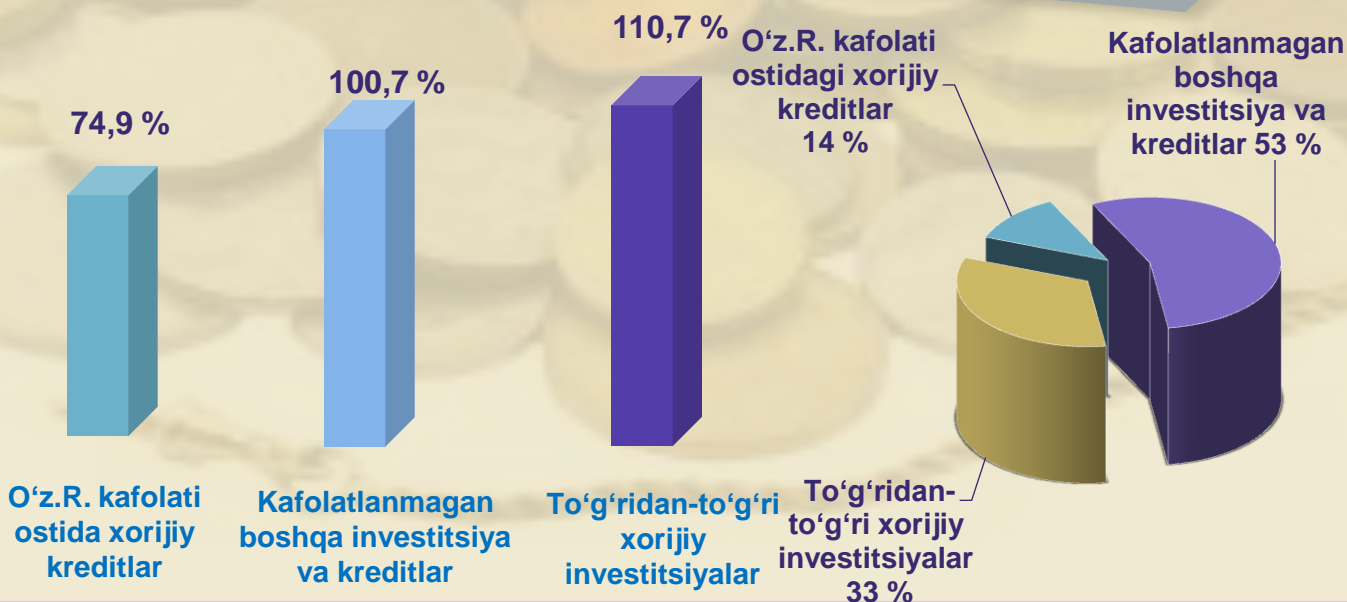
To'g'ridan-to'g'ri xorijiy investitsiyalar hisobidan moliyalashtirilgan asosiy kapitalga investitsiyalar 37,0 trln, so'mni yoki, 2021-yilning mos davriga nisbatan 110,7 % ni tashkil etdi

Ulushi
5,6 %

O'zbekiston Respublikasi kafolati ostidagi xorijiy kreditlar hisobidan moliyalashtirilgan asosiy kapitalga investitsiyalar 15,2 trln, so'mni yoki, 2021-yilga nisbatan 74,9 % ni tashkil etdi

Ulushi
22,3 %

Kafolatlanmagan xorijiy kreditlar va boshqa xorijiy investitsiyalar hisobidan moliyalashtirilgan asosiy kapitalga investitsiyalar 60,0 trln, so'mni yoki, 2021-yilga nisbatan 100,7 % ni tashkil etdi



To'g'ridan to'g'ri xorijiy investitsiyalar – umumiy kapitalda 10 foizdan kam bo'lmagan ulushga ega xorijiy investorning moliyaviy va nomoliyaviy qo'yilmalaridir.

Hududlar kesimida asosiy kapitalga xorijiy investitsiya va kreditlar, mlrd. so'm

	To'g'ridan-to'g'ri xorijiy investitsiyalar	O'z.R. kafolati ostida xorijiy kreditlar	Kafolatlanmagan boshqa investitsiya va kreditlar
O'zbekiston Respublikasi	37 006,3	15 181,9	60 031,3
Qoraqalpog'iston Respublikasi	230,9	1 269,7	2 432,0
Andijon	2 052,5	547,0	4 354,7
Buxoro	2 484,8	1 383,8	8 130,9
Jizzax	1 421,3	429,9	2 934,8
Qashqadaryo	1 131,5	1 710,5	4 675,1
Navoiy	2 831,9	888,9	6 924,8
Namangan	689,7	670,1	3 559,3
Samarqand	3 066,1	1 180,8	5 350,4
Surxondaryo	2 641,6	514,9	1 800,3
Sirdaryo	7 414,6	401,4	1 922,1
Toshkent	3 981,1	1 347,3	6 185,6
Farg'ona	2 597,9	774,5	3 730,1
Xorazm	612,9	333,7	1 754,3
Toshkent sh.	5 849,3	3 729,3	6 276,9

Iqtisodiy faoliyat turlari bo'yicha xorijiy investitsiya va kreditlar tarkibi



O'zbekiston Respublikasida ijtimoiy soha obyektlarini ishga tushirish

6 145
qatnovga
mo'ljallangan
poliklinikalar
ishga tushirildi



36,2 %

37,5 km
uzunlikdagi gaz
tarmoqlari ishga
tushirildi



54,4 %

4 307,4 km
uzunlikdagi suv
tarmoqlari ishga
tushirildi



86,9 %

Qishloq joylar ulushi

52,9 %

166 571
o'quvchi o'ringa
mo'ljallangan
umumta'lim
maktablari ishga
tushirildi



67,9 %

Umumiy maydoni
14 189,0 kv.m
bo'lgan turar joylar
ishga tushirildi



0,4 %

3 492 o'ringa
mo'ljallangan
kasalxonalar ishga
tushirildi



Hududlar kesimida ijtimoiy soha obyektlarini ishga tushirish

	Turar-joylar, ming kv.m	Ulardan: yakka tartibdagi turar-joylar, namumaviy loyiha asosidagilarni qo'shgan holda ming kv.m	Suv tarmog'i, km	Gaz tarmog'i, km
O'zbekiston Respublikasi	14 189,0	13 869,7	4307,4	37,5
Qoraqalpog'iston Respublikasi	899,2	892,1	665,6	-
viloyatlar				
Andijon	1 278,2	1266,3	414,0	-
Buxoro	1 495,8	1482,0	404,1	-
Jizzax	523,0	515,6	583,5	28,7
Qashqadaryo	1 153,0	1139,5	11,6	-
Navoiy	899,0	871,4	-	-
Namangan	1 399,8	1386,3	338,7	1,0
Samarqand	477,1	459,0	481,5	-
Surxondaryo	1 289,2	1277,8	498,0	-
Sirdaryo	99,4	93,1	35,3	-
Toshkent	1 593,2	1585,6	-	-
Farg'ona	1 302,8	1289,3	341,4	7,8
Xorazm	1 069,0	1060,1	524,1	-
Toshkent sh.	704,4	551,5	9,6	-